

# Ministero delle Infrastrutture e dei Trasporti

Direzione Generale per la Motorizzazione  
Centro Elaborazione Dati  
Ufficio Statistiche

## ESITI ESAMI 2016



Statistica delle attività svolte nel 2016 per  
il conseguimento delle patenti di guida

# PRESENTAZIONE

Con la presente pubblicazione si espongono i risultati delle elaborazioni statistiche riguardanti l'attività svolta dagli Uffici Periferici del Dipartimento per i Trasporti Terrestri nel 2016, per il conseguimento delle patenti di guida.

Come per gli anni precedenti, l'attenzione è stata rivolta specificamente alle prove d'esame che sono state suddivise in base alle modalità di presentazione delle domande (privatisti, autoscuole), alle diverse categorie di patente (A-B-C-D-E-Speciali) al tipo di esame (teoria, guida), agli esiti degli esami (idonei, respinti) e al sesso dei candidati. Da gennaio 2013, i Certificati di Idoneità alla Guida per ciclomotori (C.I.G.) sono stati equiparati a vere e proprie patenti dando luogo alla categoria AM. I relativi esami sono conteggiati negli schemi e nei grafici relativi alle patenti di guida.

Le tabelle della presente pubblicazione forniscono, come di consueto, i dati secondo aggregazioni provinciali e regionali, con ulteriori riepiloghi parziali (Italia Settentrionale, Centrale, Meridionale, Insulare) e complessivi (valore nazionale), unendo al dato assoluto il corrispondente valore percentuale.

Si è inoltre provveduto ad aggiornare le statistiche storiche al Capitolo VI con gli esiti esami del 2016, nell'intento di fornire un valido strumento di comparazione che permetta di seguire l'evoluzione dei dati a partire dal 1996.

Al fine di facilitare la consultazione dei dati, sono stati prodotti grafici di chiara ed immediata lettura, dai quali possono essere tratte interessanti considerazioni sintetiche.

In particolare, nell'appendice, gli ultimi due grafici ripartiscono le patenti emesse per fasce d'età ed in base alla nazionalità dei patentati.

## AVVERTENZE

Nella presente edizione non vengono formulati commenti sui dati raccolti, ritenendo sufficienti le elaborazioni eseguite.

Per quanto attiene alle ripartizioni territoriali, sembra utile precisare che esse sono state definite secondo le seguenti aggregazioni:

**ITALIA SETTENTRIONALE:** Piemonte, Val D'Aosta, Lombardia, Trentino A.A, Friuli V.G., Veneto, Liguria, Emilia Romagna .

**ITALIA CENTRALE :** Marche, Umbria, Toscana, Abruzzo, Molise, Lazio

**ITALIA MERIDIONALE :** Campania, Basilicata, Puglia, Calabria.

**ITALIA INSULARE:** Sicilia, Sardegna.

# INDICE

## Capitolo I - Andamento complessivo delle prove d'esame -

Grafico delle prove d'esame distinto in base alle modalità di presentazione delle domande .....	pag. 3
Tabella riassuntiva delle prove d'esame complessivamente eseguite distinta tra privatisti ed autoscuole.....	pag. 4
Tabella riassuntiva delle prove d'esame complessivamente eseguite distinta tra prove di teoria e di guida .....	pag. 7
Tabella riassuntiva delle prove d'esame complessivamente eseguite distinta tra idonei e respinti .....	pag.10
Grafico delle prove d'esame distinto tra idonei e respinti .....	pag.13
Grafico delle prove d'esame distinto tra uomini e donne e suddiviso tra categorie inferiori (A-AM-AS-B-BE-BS) ed altre categorie.....	pag.14

## Capitolo II -Esami di teoria -

Grafico degli esiti degli esami di teoria distinto tra idonei e respinti .....	pag.16
Tabella esiti degli esami di teoria distinta tra idonei e respinti.....	pag.17
Tabella esiti degli esami di teoria distinti tra privatisti ed autoscuole.....	pag.20
Tabella esiti degli esami di teoria di candidati di sesso maschile distinta tra categorie inferiori (A-AM-AS-B-BE-BS) ed altre categorie.....	pag.23
Tabella esiti degli esami di teoria di candidati di sesso femminile distinta tra categorie inferiori ed altre categorie.....	pag.26

## Capitolo III - Esami di guida -

Grafico esiti degli esami di guida distinto tra idonei e respinti .....	pag.30
Tabella esiti esami di guida distinta tra idonei e respinti .....	pag.31
Tabella esiti degli esami di guida distinta tra privatisti ed autoscuole .....	pag.34
Tabella esiti degli esami di guida di candidati di sesso maschile distinta tra categorie inferiori (A-AM-AS-B-BE-BS) ed altre categorie.....	pag.37
Tabella esiti degli esami di guida di candidati di sesso femminile distinta tra categorie inferiori (A-AM-AS-B-BE-BS) ed altre categorie .....	pag.40

## Capitolo IV - Riepilogo patenti -

Tabella esiti esami patenti AM distinta tra teoria e guida (Idonei e respinti) .....	pag.44
Tabella esiti esami patenti A e B distinta tra teoria e guida (Idonei e respinti) .....	pag.47
Tabella esiti esami patente C distinta tra teoria e guida (Idonei e respinti) .....	pag.49
Tabella esiti esami patente D distinta tra teoria e guida (Idonei e respinti) .....	pag.52
Tabella esiti esami patenti E (BE-CE-DE) distinta tra teoria e guida (Idonei e respinti) .....	pag.55
Tabella esiti esami patenti speciali distinta tra teoria e guida (Idonei e respinti) .....	pag.58

## Capitolo V - Statistiche Storiche -

Grafico delle prove d'esame (teoria+guida) dal 1996.....	pag.62
Grafico prove d'esame patenti "A" dal 1996.....	pag.63
Grafico prove d'esame patenti "B" dal 1996.....	pag.64
Grafico prove d'esame patenti "C" dal 1996.....	pag.65
Grafico prove d'esame patenti "D" dal 1996.....	pag.66
Grafico prove d'esame patenti "E" dal 1996.....	pag.67
Grafico prove d'esame patenti "Speciali" dal 1996.....	pag.68
Grafico esiti esami di teoria dal 1996.....	pag.69
Grafico esiti esami di guida dal 1996.....	pag.70
Grafico prove d'esame dal 1996 distinto tra Privatisti ed autoscuole .....	pag.71
Grafico esiti esami di patenti inferiori (A-AM-AS-B-BE-BS) di candidati di sesso maschile dal 1996.....	pag.72
Grafico esiti esami di patenti inferiori (A-AM-AS-B-BE-BS) di candidati di sesso femminile dal 1996.....	pag.73

## APPENDICE

Tabella attività autoscuole .....	pag.75
Grafico patenti emesse complessivamente per titolari nati all'estero .....	pag.78
Grafico patenti emesse complessivamente distinte per fasce di età .....	pag.79

DIPARTIMENTO PER I TRASPORTI, LA NAVIGAZIONE  
GLI AFFARI GENERALI ED IL PERSONALE  
Direzione Generale per la Motorizzazione  
DIVISIONE 7 – Centro Elaborazione Dati

A cura di:

G. Costantini

A. Brasiello

C. Crescenzi

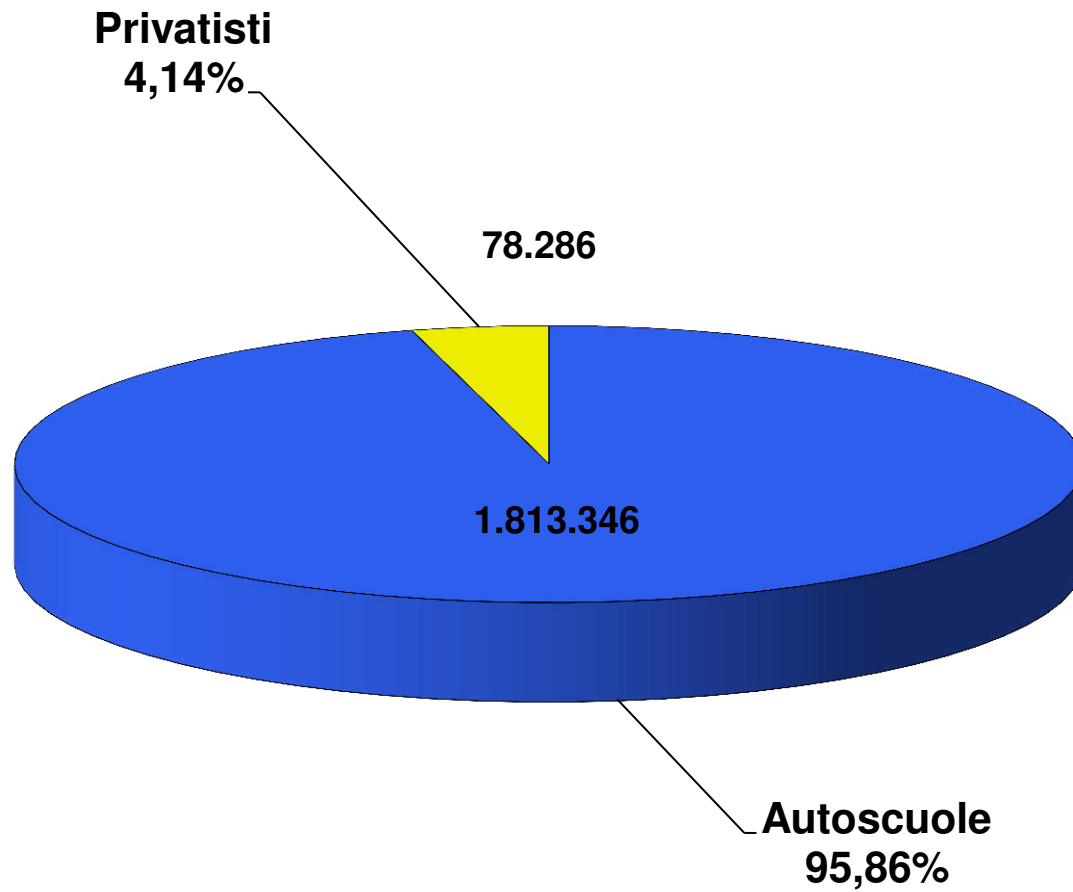
C. Carbonetti

# **CAPITOLO I**

**ANDAMENTO COMPLESSIVO  
DELLE PROVE D'ESAME**



# Prove d'esame 2016



# PROVE D'ESAME

	TOTALE		PRIVATISTI		AUTOSCUOLE	
	N.		N.	%	N.	%
AOSTA	4.227		589	13,93	3.638	86,07
<b>VALLE D'AOSTA</b>	<b>4.227</b>		<b>589</b>	<b>13,93</b>	<b>3.638</b>	<b>86,07</b>
ALESSANDRIA	11.618		310	2,67	11.308	97,33
ASTI	6.282		165	2,63	6.117	97,37
BIELLA	5.905		321	5,44	5.584	94,56
CUNEO	19.797		523	2,64	19.274	97,36
NOVARA	10.908		357	3,27	10.551	96,73
TORINO	60.094		1.767	2,94	58.327	97,06
VERBANIA	6.107		306	5,01	5.801	94,99
VERCELLI	5.588		90	1,61	5.498	98,39
<b>PIEMONTE</b>	<b>126.299</b>		<b>3.839</b>	<b>3,04</b>	<b>122.460</b>	<b>96,96</b>
BERGAMO	38.013		890	2,34	37.123	97,66
BRESCIA	38.080		961	2,52	37.119	97,48
COMO	19.602		474	2,42	19.128	97,58
CREMONA	10.217		399	3,91	9.818	96,09
LECCO	9.742		414	4,25	9.328	95,75
LODI	5.897		489	8,29	5.408	91,71
MILANO	106.111		4.285	4,04	101.826	95,96
MANTOVA	11.953		432	3,61	11.521	96,39
PAVIA	13.599		1.088	8,00	12.511	92,00
SONDRIO	6.449		166	2,57	6.283	97,43
VARESE	27.038		471	1,74	26.567	98,26
<b>LOMBARDIA</b>	<b>286.701</b>		<b>10.069</b>	<b>3,51</b>	<b>276.632</b>	<b>96,49</b>
BOLZANO	20.744		1.187	5,72	19.557	94,28
TRENTO	21.341		631	2,96	20.710	97,04
<b>TRENTINO A.A.</b>	<b>42.085</b>		<b>1.818</b>	<b>4,32</b>	<b>40.267</b>	<b>95,68</b>
BELLUNO	7.058		652	9,24	6.406	90,76
PADOVA	26.839		1.757	6,55	25.082	93,45
ROVIGO	7.981		162	2,03	7.819	97,97
TREVISO	28.263		559	1,98	27.704	98,02
VENEZIA	22.657		581	2,56	22.076	97,44
VICENZA	27.892		492	1,76	27.400	98,24
VERONA	33.466		1.568	4,69	31.898	95,31
<b>VENETO</b>	<b>154.156</b>		<b>5.771</b>	<b>3,74</b>	<b>148.385</b>	<b>96,26</b>
GORIZIA	4.240		284	6,70	3.956	93,30
PORDENONE	7.619		456	5,99	7.163	94,01
TRIESTE	6.545		584	8,92	5.961	91,08
UDINE	15.316		366	2,39	14.950	97,61
<b>FRIULI V.G.</b>	<b>33.720</b>		<b>1.690</b>	<b>5,01</b>	<b>32.030</b>	<b>94,99</b>
GENOVA	26.399		1.610	6,10	24.789	93,90
IMPERIA	7.683		663	8,63	7.020	91,37
LA SPEZIA	6.784		419	6,18	6.365	93,82
SAVONA	9.326		1.118	11,99	8.208	88,01
<b>LIGURIA</b>	<b>50.192</b>		<b>3.810</b>	<b>7,59</b>	<b>46.382</b>	<b>92,41</b>
BOLOGNA	27.813		807	2,90	27.006	97,10
FERRARA	9.556		411	4,30	9.145	95,70
FORLI	11.998		360	3,00	11.638	97,00
MODENA	19.324		501	2,59	18.823	97,41
PIACENZA	8.391		206	2,46	8.185	97,54
PARMA	13.063		380	2,91	12.683	97,09
RAVENNA	11.197		322	2,88	10.875	97,12
REGGIO EMILIA	15.667		454	2,90	15.213	97,10
RIMINI	12.502		379	3,03	12.123	96,97
<b>EMILIA ROMAGNA</b>	<b>129.511</b>		<b>3.820</b>	<b>2,95</b>	<b>125.691</b>	<b>97,05</b>
<b>ITALIA SETT.</b>	<b>826.891</b>		<b>31.406</b>	<b>3,80</b>	<b>795.485</b>	<b>96,20</b>

# PROVE D'ESAME

	TOTALE		PRIVATISTI		AUTOSCUOLE	
	N.		N.	%	N.	%
AREZZO	11.679		454	3,89	11.225	96,11
FIRENZE	44.167		2.045	4,63	40.132	90,86
GROSSETO	7.141		652	9,13	6.489	90,87
LIVORNO	11.759		1.611	13,70	10.148	86,30
LUCCA	12.770		910	7,13	11.860	92,87
MASSA CARRARA	6.552		326	4,98	6.226	95,02
PISA	15.486		728	4,70	14.758	95,30
PISTOIA	9.703		603	6,21	9.100	93,79
SIENA	8.793		852	9,69	7.941	90,31
<b>TOSCANA</b>	<b>126.060</b>		<b>8.181</b>	<b>6,49</b>	<b>117.879</b>	<b>93,51</b>
ANCONA	16.451		950	5,77	15.501	94,23
ASCOLI PICENO	13.196		1.013	7,68	12.183	92,32
MACERATA	10.996		483	4,39	10.513	95,61
PESARO	14.036		408	2,91	13.628	97,09
<b>MARCHE</b>	<b>54.679</b>		<b>2.854</b>	<b>5,22</b>	<b>51.825</b>	<b>94,78</b>
PERUGIA	21.472		837	3,90	20.635	96,10
TERNI	6.857		358	5,22	6.499	94,78
<b>UMBRIA</b>	<b>28.329</b>		<b>1.195</b>	<b>4,22</b>	<b>27.134</b>	<b>95,78</b>
FROSINONE	13.208		509	3,85	12.699	96,15
LATINA	19.294		567	2,94	18.727	97,06
RIETI	5.515		500	9,07	5.015	90,93
ROMA	135.978		5.082	3,74	130.896	96,26
VITERBO	11.204		1.641	14,65	9.563	85,35
<b>LAZIO</b>	<b>185.199</b>		<b>8.299</b>	<b>4,48</b>	<b>176.900</b>	<b>95,52</b>
L'AQUILA	8.504		310	3,65	8.194	96,35
CHIETI	13.177		462	3,51	12.715	96,49
PESCARA	10.945		997	9,11	9.948	90,89
TERAMO	8.380		490	5,85	7.890	94,15
<b>ABRUZZO</b>	<b>41.006</b>		<b>2.259</b>	<b>5,51</b>	<b>38.747</b>	<b>94,49</b>
CAMPOBASSO	8.242		595	7,22	7.647	92,78
ISERNIA	3.389		105	3,10	3.284	96,90
<b>MOLISE</b>	<b>11.631</b>		<b>700</b>	<b>6,02</b>	<b>10.931</b>	<b>93,98</b>
<b>ITALIA CENTRALE</b>	<b>446.904</b>		<b>23.488</b>	<b>5,26</b>	<b>423.416</b>	<b>94,74</b>
AVELLINO	11.921		265	2,22	11.656	97,78
BENEVENTO	9.015		393	4,36	8.622	95,64
CASERTA	32.034		407	1,27	31.627	98,73
NAPOLI	101.083		2.070	2,05	99.013	97,95
SALERNO	34.369		862	2,51	33.507	97,49
<b>CAMPANIA</b>	<b>188.422</b>		<b>3.997</b>	<b>2,12</b>	<b>184.425</b>	<b>97,88</b>
MATERA	7.838		468	5,97	7.370	94,03
POTENZA	10.839		601	5,54	10.238	94,46
<b>BASILICATA</b>	<b>18.677</b>		<b>1.069</b>	<b>5,72</b>	<b>17.608</b>	<b>94,28</b>
BARI	48.645		1.308	2,69	47.337	97,31
BRINDISI	12.309		414	3,36	11.895	96,64
FOGGIA	22.987		219	0,95	22.768	99,05
LECCE	26.476		1.285	4,85	25.191	95,15
TARANTO	14.738		401	2,72	14.337	97,28
<b>PUGLIA</b>	<b>125.155</b>		<b>3.627</b>	<b>2,90</b>	<b>121.528</b>	<b>97,10</b>
COSENZA	21.829		371	1,70	21.458	98,30
CATANZARO	10.361		417	4,02	9.944	95,98
CROTONE	6.018		171	2,84	5.847	97,16
REGGIO CALABRIA	18.226		533	2,92	17.693	97,08
VIBO VALENTIA	5.954		642	10,78	5.312	89,22
<b>CALABRIA</b>	<b>62.388</b>		<b>2.134</b>	<b>3,42</b>	<b>60.254</b>	<b>96,58</b>
<b>ITALIA MERID.</b>	<b>394.642</b>		<b>10.827</b>	<b>2,74</b>	<b>383.815</b>	<b>97,26</b>

## PROVE D'ESAME

	<i>TOTALE</i>		<i>PRIVATISTI</i>		<i>AUTOSCUOLE</i>	
	<i>N.</i>		<i>N.</i>	<i>%</i>	<i>N.</i>	<i>%</i>
<i>AGRIGENTO</i>	18.331		1.677	9,15	16.654	90,85
<i>CALTANISSETTA</i>	11.848		856	7,22	10.992	92,78
<i>CATANIA</i>	35.379		1.219	3,45	34.160	96,55
<i>ENNA</i>	6.872		144	2,10	6.728	97,90
<i>MESSINA</i>	18.447		544	2,95	17.903	97,05
<i>PALERMO</i>	40.886		2.663	6,51	38.223	93,49
<i>RAGUSA</i>	13.544		460	3,40	13.084	96,60
<i>SIRACUSA</i>	14.017		1.033	7,37	12.984	92,63
<i>TRAPANI</i>	17.582		1.088	6,19	16.494	93,81
<b><i>SICILIA</i></b>	<b>176.906</b>		<b>9.684</b>	<b>5,47</b>	<b>167.222</b>	<b>94,53</b>
<i>CAGLIARI</i>	22.323		1.174	5,26	21.149	94,74
<i>NUORO</i>	6.184		373	6,03	5.811	93,97
<i>ORISTANO</i>	4.325		368	8,51	3.957	91,49
<i>SASSARI</i>	13.457		966	7,18	12.491	92,82
<b><i>SARDEGNA</i></b>	<b>46.289</b>		<b>2.881</b>	<b>6,22</b>	<b>43.408</b>	<b>93,78</b>
<i>ITALIA INSULARE</i>	223.195		12.565	5,63	210.630	94,37
<b><i>NAZIONALE</i></b>	<b>1.891.632</b>		<b>78.286</b>	<b>4,14</b>	<b>1.813.346</b>	<b>95,86</b>

# PROVE D'ESAME

	PROVE DI TEORIA		PROVE DI GUIDA		
	TOTALE N.	N.	%	N.	%
AOSTA	4.227	2.129	50,37	2.098	49,63
<b>VALLE D'AOSTA</b>	<b>4.227</b>	<b>2.129</b>	<b>50,37</b>	<b>2.098</b>	<b>49,63</b>
ALESSANDRIA	11.618	5.918	50,94	5.700	49,06
ASTI	6.282	3.077	48,98	3.205	51,02
BIELLA	5.905	2.790	47,25	3.115	52,75
CUNEO	19.797	9.909	50,05	9.888	49,95
NOVARA	10.908	5.768	52,88	5.140	47,12
TORINO	60.094	30.851	51,34	29.243	48,66
VERBANIA	6.107	3.264	53,45	2.843	46,55
VERCELLI	5.588	2.835	50,73	2.753	49,27
<b>PIEMONTE</b>	<b>126.299</b>	<b>64.412</b>	<b>51,00</b>	<b>61.887</b>	<b>49,00</b>
BERGAMO	38.013	19.146	50,37	18.867	49,63
BRESCIA	38.080	19.956	52,41	18.124	47,59
COMO	19.602	10.329	52,69	9.273	47,31
CREMONA	10.217	5.319	52,06	4.898	47,94
LECCO	9.742	4.757	48,83	4.985	51,17
LODI	5.897	3.053	51,77	2.844	48,23
MILANO	106.111	54.847	51,69	51.264	48,31
MANTOVA	11.953	6.073	50,81	5.880	49,19
PAVIA	13.599	7.151	52,58	6.448	47,42
SONDRIO	6.449	2.961	45,91	3.488	54,09
VARESE	27.038	13.920	51,48	13.118	48,52
<b>LOMBARDIA</b>	<b>286.701</b>	<b>147.512</b>	<b>51,45</b>	<b>139.189</b>	<b>48,55</b>
BOLZANO	20.744	10.722	51,69	10.022	48,31
TRENTO	21.341	9.995	46,83	11.346	53,17
<b>TRENTINO A.A.</b>	<b>42.085</b>	<b>20.717</b>	<b>49,23</b>	<b>21.368</b>	<b>50,77</b>
BELLUNO	7.058	3.564	50,50	3.494	49,50
PADOVA	26.839	14.111	52,58	12.728	47,42
ROVIGO	7.981	3.969	49,73	4.012	50,27
TREVISO	28.263	14.441	51,10	13.822	48,90
VENEZIA	22.657	11.359	50,13	11.298	49,87
VICENZA	27.892	13.958	50,04	13.934	49,96
VERONA	33.466	16.579	49,54	16.887	50,46
<b>VENETO</b>	<b>154.156</b>	<b>77.981</b>	<b>50,59</b>	<b>76.175</b>	<b>49,41</b>
GORIZIA	4.240	2.203	51,96	2.037	48,04
PORDENONE	7.619	3.856	50,61	3.763	49,39
TRIESTE	6.545	3.369	51,47	3.176	48,53
UDINE	15.316	7.618	49,74	7.698	50,26
<b>FRIULI V.G.</b>	<b>33.720</b>	<b>17.046</b>	<b>50,55</b>	<b>16.674</b>	<b>49,45</b>
GENOVA	26.399	11.805	44,72	14.594	55,28
IMPERIA	7.683	3.712	48,31	3.971	51,69
LA SPEZIA	6.784	3.342	49,26	3.442	50,74
SAVONA	9.326	4.810	51,58	4.516	48,42
<b>LIGURIA</b>	<b>50.192</b>	<b>23.669</b>	<b>47,16</b>	<b>26.523</b>	<b>52,84</b>
BOLOGNA	27.813	14.455	51,97	13.358	48,03
FERRARA	9.556	4.695	49,13	4.861	50,87
FORLI	11.998	5.896	49,14	6.102	50,86
MODENA	19.324	9.644	49,91	9.680	50,09
PIACENZA	8.391	4.526	53,94	3.865	46,06
PARMA	13.063	6.732	51,53	6.331	48,47
RAVENNA	11.197	5.506	49,17	5.691	50,83
REGGIO EMILIA	15.667	7.988	50,99	7.679	49,01
RIMINI	12.502	6.201	49,60	6.301	50,40
<b>EMILIA ROMAGNA</b>	<b>129.511</b>	<b>65.643</b>	<b>50,69</b>	<b>63.868</b>	<b>49,31</b>
<b>ITALIA SETT.</b>	<b>826.891</b>	<b>419.109</b>	<b>50,68</b>	<b>407.782</b>	<b>49,32</b>

# PROVE D'ESAME

	PROVE DI TEORIA		PROVE DI GUIDA		
	TOTALE N.	N.	%	N.	%
AREZZO	11.679	6.361	54,47	5.318	45,53
FIRENZE	42.177	20.957	49,69	21.220	50,31
GROSSETO	7.141	3.859	54,04	3.282	45,96
LIVORNO	11.759	6.051	51,46	5.708	48,54
LUCCA	12.770	6.858	53,70	5.912	46,30
MASSA CARRARA	6.552	3.368	51,40	3.184	48,60
PISA	15.486	7.901	51,02	7.585	48,98
PISTOIA	9.703	4.690	48,34	5.013	51,66
SIENA	8.793	4.440	50,49	4.353	49,51
<b>TOSCANA</b>	<b>126.060</b>	<b>64.485</b>	<b>51,15</b>	<b>61.575</b>	<b>48,85</b>
ANCONA	16.451	8.452	51,38	7.999	48,62
ASCOLI PICENO	13.196	7.043	53,37	6.153	46,63
MACERATA	10.996	5.853	53,23	5.143	46,77
PESARO	14.036	7.208	51,35	6.828	48,65
<b>MARCHE</b>	<b>54.679</b>	<b>28.556</b>	<b>52,22</b>	<b>26.123</b>	<b>47,78</b>
PERUGIA	21.472	11.168	52,01	10.304	47,99
TERNI	6.857	3.588	52,33	3.269	47,67
<b>UMBRIA</b>	<b>28.329</b>	<b>14.756</b>	<b>52,09</b>	<b>13.573</b>	<b>47,91</b>
FROSINONE	13.208	7.088	53,66	6.120	46,34
LATINA	19.294	10.196	52,85	9.098	47,15
RIETI	5.515	2.934	53,20	2.581	46,80
ROMA	135.978	73.621	54,14	62.357	45,86
VITERBO	11.204	6.288	56,12	4.916	43,88
<b>LAZIO</b>	<b>185.199</b>	<b>100.127</b>	<b>54,06</b>	<b>85.072</b>	<b>45,94</b>
L'AQUILA	8.504	4.675	54,97	3.829	45,03
CHIETI	13.177	6.757	51,28	6.420	48,72
PESCARA	10.945	5.827	53,24	5.118	46,76
TERAMO	8.380	4.504	53,75	3.876	46,25
<b>ABRUZZO</b>	<b>41.006</b>	<b>21.763</b>	<b>53,07</b>	<b>19.243</b>	<b>46,93</b>
CAMPOBASSO	8.242	4.406	53,46	3.836	46,54
ISERNIA	3.389	1.786	52,70	1.603	47,30
<b>MOLISE</b>	<b>11.631</b>	<b>6.192</b>	<b>53,24</b>	<b>5.439</b>	<b>46,76</b>
<b>ITALIA CENTRALE</b>	<b>446.904</b>	<b>235.879</b>	<b>52,78</b>	<b>211.025</b>	<b>47,22</b>
AVELLINO	11.921	6.391	53,61	5.530	46,39
BENEVENTO	9.015	4.646	51,54	4.369	48,46
CASERTA	32.034	17.793	55,54	14.241	44,46
NAPOLI	101.083	54.098	53,52	46.985	46,48
SALERNO	34.369	18.317	53,30	16.052	46,70
<b>CAMPANIA</b>	<b>188.422</b>	<b>101.245</b>	<b>53,73</b>	<b>87.177</b>	<b>46,27</b>
MATERA	7.838	4.400	56,14	3.438	43,86
POTENZA	10.839	5.847	53,94	4.992	46,06
<b>BASILICATA</b>	<b>18.677</b>	<b>10.247</b>	<b>54,86</b>	<b>8.430</b>	<b>45,14</b>
BARI	48.645	26.947	55,40	21.698	44,60
BRINDISI	12.309	6.345	51,55	5.964	48,45
FOGGIA	22.987	12.797	55,67	10.190	44,33
LECCE	26.476	13.753	51,95	12.723	48,05
TARANTO	14.738	7.795	52,89	6.943	47,11
<b>PUGLIA</b>	<b>125.155</b>	<b>67.637</b>	<b>54,04</b>	<b>57.518</b>	<b>45,96</b>
COSENZA	21.829	11.723	53,70	10.106	46,30
CATANZARO	10.361	5.485	52,94	4.876	47,06
CROTONE	6.018	3.326	55,27	2.692	44,73
REGGIO CALABRIA	18.226	9.756	53,53	8.470	46,47
VIBO VALENTIA	5.954	3.310	55,59	2.644	44,41
<b>CALABRIA</b>	<b>62.388</b>	<b>33.600</b>	<b>53,86</b>	<b>28.788</b>	<b>46,14</b>
<b>ITALIA MERID.</b>	<b>394.642</b>	<b>212.729</b>	<b>53,90</b>	<b>181.913</b>	<b>46,10</b>

## PROVE D'ESAME

	<i>TOTALE</i>		<i>PROVE DI TEORIA</i>		<i>PROVE DI GUIDA</i>	
	<i>N.</i>	<i>N.</i>	<i>%</i>	<i>N.</i>	<i>%</i>	
<i>AGRIGENTO</i>	18.331	9.718	53,01	8.613	46,99	
<i>CALTANISSETTA</i>	11.848	6.442	54,37	5.406	45,63	
<i>CATANIA</i>	35.379	18.569	52,49	16.810	47,51	
<i>ENNA</i>	6.872	3.737	54,38	3.135	45,62	
<i>MESSINA</i>	18.447	9.380	50,85	9.067	49,15	
<i>PALERMO</i>	40.886	22.159	54,20	18.727	45,80	
<i>RAGUSA</i>	13.544	6.991	51,62	6.553	48,38	
<i>SIRACUSA</i>	14.017	7.224	51,54	6.793	48,46	
<i>TRAPANI</i>	17.582	9.243	52,57	8.339	47,43	
<b><i>SICILIA</i></b>	<b>176.906</b>	<b>93.463</b>	<b>52,83</b>	<b>83.443</b>	<b>47,17</b>	
<i>CAGLIARI</i>	22.323	10.691	47,89	11.632	52,11	
<i>NUORO</i>	6.184	3.302	53,40	2.882	46,60	
<i>ORISTANO</i>	4.325	2.253	52,09	2.072	47,91	
<i>SASSARI</i>	13.457	7.222	53,67	6.235	46,33	
<b><i>SARDEGNA</i></b>	<b>46.289</b>	<b>23.468</b>	<b>50,70</b>	<b>22.821</b>	<b>49,30</b>	
<b><i>ITALIA INSULARE</i></b>	<b>223.195</b>	<b>116.931</b>	<b>52,39</b>	<b>106.264</b>	<b>47,61</b>	
<b><i>NAZIONALE</i></b>	<b>1.891.632</b>	<b>984.648</b>	<b>52,05</b>	<b>906.984</b>	<b>47,95</b>	

# PROVE D'ESAME

	TOTALE		TOTALE IDONEI		TOTALE RESPINTI	
	N.	N.	%	N.	%	
AOSTA	4.227	3.278	77,55	949	22,45	
<b>VALLE D'AOSTA</b>	<b>4.227</b>	<b>3.278</b>	<b>77,55</b>	<b>949</b>	<b>22,45</b>	
ALESSANDRIA	11.618	9.196	79,15	2.422	20,85	
ASTI	6.282	4.675	74,42	1.607	25,58	
BIELLA	5.905	4.463	75,58	1.442	24,42	
CUNEO	19.797	16.282	82,24	3.515	17,76	
NOVARA	10.908	8.653	79,33	2.255	20,67	
TORINO	60.094	45.253	75,30	14.841	24,70	
VERBANIA	6.107	4.987	81,66	1.120	18,34	
VERCELLI	5.588	4.706	84,22	882	15,78	
<b>PIEMONTE</b>	<b>126.299</b>	<b>98.215</b>	<b>77,76</b>	<b>28.084</b>	<b>22,24</b>	
BERGAMO	38.013	31.482	82,82	6.531	17,18	
BRESCIA	38.080	30.182	79,26	7.898	20,74	
COMO	19.602	15.455	78,84	4.147	21,16	
CREMONA	10.217	8.455	82,75	1.762	17,25	
LECCO	9.742	8.001	82,13	1.741	17,87	
LODI	5.897	4.524	76,72	1.373	23,28	
MILANO	106.111	79.966	75,36	26.145	24,64	
MANTOVA	11.953	8.491	71,04	3.462	28,96	
PAVIA	13.599	11.046	81,23	2.553	18,77	
SONDRIO	6.449	5.425	84,12	1.024	15,88	
VARESE	27.038	21.396	79,13	5.642	20,87	
<b>LOMBARDIA</b>	<b>286.701</b>	<b>224.423</b>	<b>78,28</b>	<b>62.278</b>	<b>21,72</b>	
BOLZANO	20.744	15.134	72,96	5.610	27,04	
TRENTO	21.341	15.262	71,51	6.079	28,49	
<b>TRENTINO A.A.</b>	<b>42.085</b>	<b>30.396</b>	<b>72,23</b>	<b>11.689</b>	<b>27,77</b>	
BELLUNO	7.058	5.201	73,69	1.857	26,31	
PADOVA	26.839	21.006	78,27	5.833	21,73	
ROVIGO	7.981	6.182	77,46	1.799	22,54	
TREVISO	28.263	23.023	81,46	5.240	18,54	
VENEZIA	22.657	17.101	75,48	5.556	24,52	
VICENZA	27.892	23.192	83,15	4.700	16,85	
VERONA	33.466	23.550	70,37	9.916	29,63	
<b>VENETO</b>	<b>154.156</b>	<b>119.255</b>	<b>77,36</b>	<b>34.901</b>	<b>22,64</b>	
GORIZIA	4.240	3.217	75,87	1.023	24,13	
PORDENONE	7.619	6.281	82,44	1.338	17,56	
TRIESTE	6.545	4.778	73,00	1.767	27,00	
UDINE	15.316	11.470	74,89	3.846	25,11	
<b>FRIULI V.G.</b>	<b>33.720</b>	<b>25.746</b>	<b>76,35</b>	<b>7.974</b>	<b>23,65</b>	
GENOVA	26.399	18.860	71,44	7.539	28,56	
IMPERIA	7.683	5.759	74,96	1.924	25,04	
LA SPEZIA	6.784	5.170	76,21	1.614	23,79	
SAVONA	9.326	7.081	75,93	2.245	24,07	
<b>LIGURIA</b>	<b>50.192</b>	<b>36.870</b>	<b>73,46</b>	<b>13.322</b>	<b>26,54</b>	
BOLOGNA	27.813	21.972	79,00	5.841	21,00	
FERRARA	9.556	7.305	76,44	2.251	23,56	
FORLI	11.998	8.833	73,62	3.165	26,38	
MODENA	19.324	14.910	77,16	4.414	22,84	
PIACENZA	8.391	6.305	75,14	2.086	24,86	
PARMA	13.063	9.500	72,72	3.563	27,28	
RAVENNA	11.197	8.433	75,31	2.764	24,69	
REGGIO EMILIA	15.667	11.698	74,67	3.969	25,33	
RIMINI	12.502	9.997	79,96	2.505	20,04	
<b>EMILIA ROMAGNA</b>	<b>129.511</b>	<b>98.953</b>	<b>76,41</b>	<b>30.558</b>	<b>23,59</b>	
<b>ITALIA SETT.</b>	<b>826.891</b>	<b>637.136</b>	<b>77,05</b>	<b>189.755</b>	<b>22,95</b>	



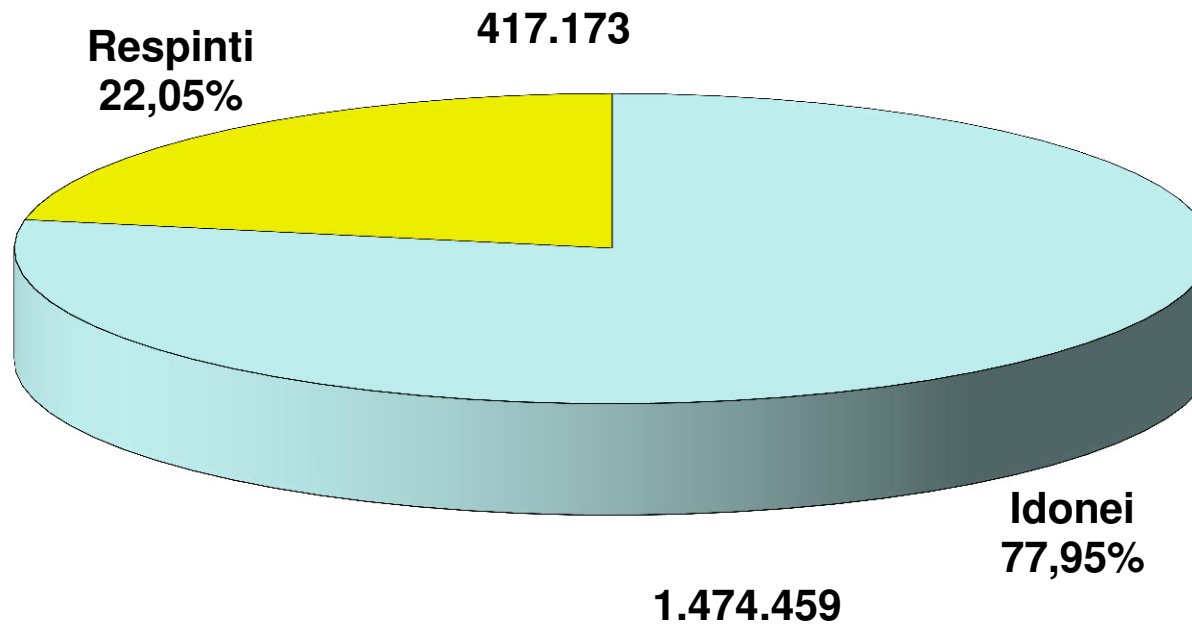
# PROVE D'ESAME

	TOTALE		TOTALE IDONEI		TOTALE RESPINTI	
	N.	N.	%	N.	%	
AREZZO	11.679	9.076	77,71	2.603	22,29	
FIRENZE	42.177	30.545	72,42	11.632	27,58	
GROSSETO	7.141	5.330	74,64	1.811	25,36	
LIVORNO	11.759	8.476	72,08	3.283	27,92	
LUCCA	12.770	10.095	79,05	2.675	20,95	
MASSA CARRARA	6.552	4.698	71,70	1.854	28,30	
PISA	15.486	12.480	80,59	3.006	19,41	
PISTOIA	9.703	6.922	71,34	2.781	28,66	
SIENA	8.793	6.925	78,76	1.868	21,24	
<b>TOSCANA</b>	<b>126.060</b>	<b>94.547</b>	<b>75,00</b>	<b>31.513</b>	<b>25,00</b>	
ANCONA	16.451	13.153	79,95	3.298	20,05	
ASCOLI PICENO	13.196	10.601	80,33	2.595	19,67	
MACERATA	10.996	8.686	78,99	2.310	21,01	
PESARO	14.036	11.201	79,80	2.835	20,20	
<b>MARCHE</b>	<b>54.679</b>	<b>43.641</b>	<b>79,81</b>	<b>11.038</b>	<b>20,19</b>	
PERUGIA	21.472	16.820	78,33	4.652	21,67	
TERNI	6.857	5.033	73,40	1.824	26,60	
<b>UMBRIA</b>	<b>28.329</b>	<b>21.853</b>	<b>77,14</b>	<b>6.476</b>	<b>22,86</b>	
FROSINONE	13.208	10.348	78,35	2.860	21,65	
LATINA	19.294	15.120	78,37	4.174	21,63	
RIETI	5.515	3.937	71,39	1.578	28,61	
ROMA	135.978	97.059	71,38	38.919	28,62	
VITERBO	11.204	8.549	76,30	2.655	23,70	
<b>LAZIO</b>	<b>185.199</b>	<b>135.013</b>	<b>72,90</b>	<b>50.186</b>	<b>27,10</b>	
L'AQUILA	8.504	6.625	77,90	1.879	22,10	
CHIETI	13.177	10.130	76,88	3.047	23,12	
PESCARA	10.945	8.093	73,94	2.852	26,06	
TERAMO	8.380	6.663	79,51	1.717	20,49	
<b>ABRUZZO</b>	<b>41.006</b>	<b>31.511</b>	<b>76,84</b>	<b>9.495</b>	<b>23,16</b>	
CAMPOBASSO	8.242	6.850	83,11	1.392	16,89	
ISERNIA	3.389	2.803	82,71	586	17,29	
<b>MOLISE</b>	<b>11.631</b>	<b>9.653</b>	<b>82,99</b>	<b>1.978</b>	<b>17,01</b>	
<b>ITALIA CENTRALE</b>	<b>446.904</b>	<b>336.218</b>	<b>75,23</b>	<b>110.686</b>	<b>24,77</b>	
AVELLINO	11.921	9.692	81,30	2.229	18,70	
BENEVENTO	9.015	7.603	84,34	1.412	15,66	
CASERTA	32.034	25.374	79,21	6.660	20,79	
NAPOLI	101.083	82.188	81,31	18.895	18,69	
SALERNO	34.369	27.534	80,11	6.835	19,89	
<b>CAMPANIA</b>	<b>188.422</b>	<b>152.391</b>	<b>80,88</b>	<b>36.031</b>	<b>19,12</b>	
MATERA	7.838	6.226	79,43	1.612	20,57	
POTENZA	10.839	8.938	82,46	1.901	17,54	
<b>BASILICATA</b>	<b>18.677</b>	<b>15.164</b>	<b>81,19</b>	<b>3.513</b>	<b>18,81</b>	
BARI	48.645	39.188	80,56	9.457	19,44	
BRINDISI	12.309	10.411	84,58	1.898	15,42	
FOGGIA	22.987	18.750	81,57	4.237	18,43	
LECCE	26.476	22.758	85,96	3.718	14,04	
TARANTO	14.738	12.356	83,84	2.382	16,16	
<b>PUGLIA</b>	<b>125.155</b>	<b>103.463</b>	<b>82,67</b>	<b>21.692</b>	<b>17,33</b>	
COSENZA	21.829	17.917	82,08	3.912	17,92	
CATANZARO	10.361	8.678	83,76	1.683	16,24	
CROTONE	6.018	4.856	80,69	1.162	19,31	
REGGIO CALABRIA	18.226	14.703	80,67	3.523	19,33	
VIBO VALENTIA	5.954	4.805	80,70	1.149	19,30	
<b>CALABRIA</b>	<b>62.388</b>	<b>50.959</b>	<b>81,68</b>	<b>11.429</b>	<b>18,32</b>	
<b>ITALIA MERID.</b>	<b>394.642</b>	<b>321.977</b>	<b>81,59</b>	<b>72.665</b>	<b>18,41</b>	

# PROVE D'ESAME

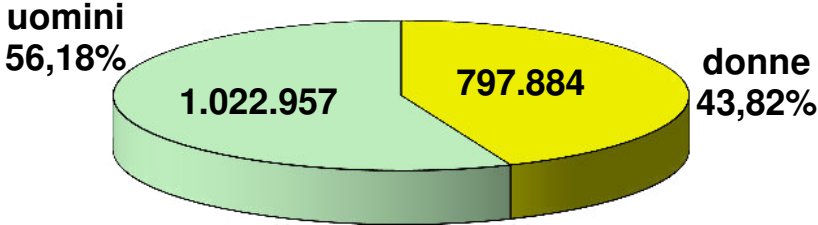
	<i>TOTALE</i>		<i>TOTALE IDONEI</i>		<i>TOTALE RESPINTI</i>	
	<i>N.</i>	<i>N.</i>	<i>%</i>	<i>N.</i>	<i>%</i>	
<i>AGRIGENTO</i>	18.331	15.207	82,96	3.124	17,04	
<i>CALTANISSETTA</i>	11.848	9.453	79,79	2.395	20,21	
<i>CATANIA</i>	35.379	29.571	83,58	5.808	16,42	
<i>ENNA</i>	6.872	5.638	82,04	1.234	17,96	
<i>MESSINA</i>	18.447	15.654	84,86	2.793	15,14	
<i>PALERMO</i>	40.886	32.673	79,91	8.213	20,09	
<i>RAGUSA</i>	13.544	11.808	87,18	1.736	12,82	
<i>SIRACUSA</i>	14.017	11.423	81,49	2.594	18,51	
<i>TRAPANI</i>	17.582	14.873	84,59	2.709	15,41	
<b><i>SICILIA</i></b>	<b>176.906</b>	<b>146.300</b>	<b>82,70</b>	<b>30.606</b>	<b>17,30</b>	
<i>CAGLIARI</i>	22.323	14.928	66,87	7.395	33,13	
<i>NUORO</i>	6.184	4.873	78,80	1.311	21,20	
<i>ORISTANO</i>	4.325	3.556	82,22	769	17,78	
<i>SASSARI</i>	13.457	9.471	70,38	3.986	29,62	
<b><i>SARDEGNA</i></b>	<b>46.289</b>	<b>32.828</b>	<b>70,92</b>	<b>13.461</b>	<b>29,08</b>	
<b><i>ITALIA INSULARE</i></b>	<b>223.195</b>	<b>179.128</b>	<b>80,26</b>	<b>44.067</b>	<b>19,74</b>	
<b><i>NAZIONALE</i></b>	<b>1.891.632</b>	<b>1.474.459</b>	<b>77,95</b>	<b>417.173</b>	<b>22,05</b>	

## Prove d'esame 2016 (teorie + guide)

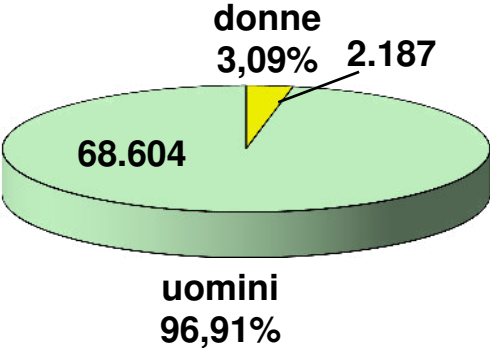


# Prove d'esame 2016

### Patenti inferiori



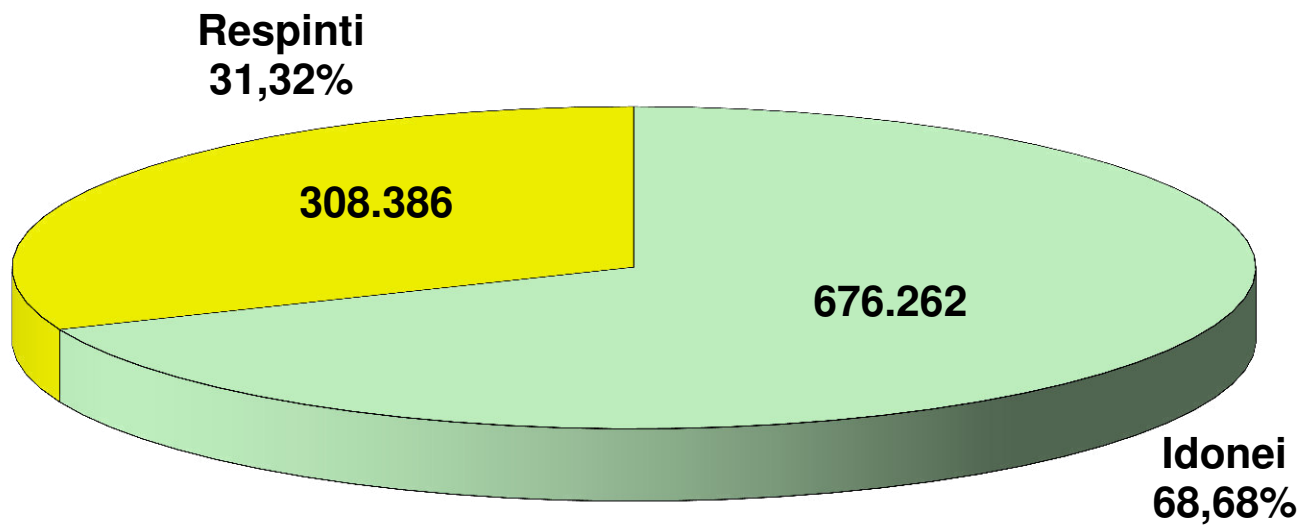
### Altre Patenti



# **CAPITOLO II**

**ESAMI DI TEORIA**

# Prove d'esame 2016 (teorie)



# ESITI ESAMI TEORIA

	TOTALE PROVE		TOTALE IDONEI		TOTALE RESPINTI	
		N.	%	N.	%	
AOSTA	2.129	1.543	72,48	586	27,52	
<b>VALLE D'AOSTA</b>	<b>2.129</b>	<b>1.543</b>	<b>72,48</b>	<b>586</b>	<b>27,52</b>	
ALESSANDRIA	5.918	4.193	70,85	1.725	29,15	
ASTI	3.077	2.198	71,43	879	28,57	
BIELLA	2.790	2.002	71,76	788	28,24	
CUNEO	9.909	7.212	72,78	2.697	27,22	
NOVARA	5.768	3.842	66,61	1.926	33,39	
TORINO	30.851	21.389	69,33	9.462	30,67	
VERBANIA	3.264	2.215	67,86	1.049	32,14	
VERCELLI	2.835	2.089	73,69	746	26,31	
<b>PIEMONTE</b>	<b>64.412</b>	<b>45.140</b>	<b>70,08</b>	<b>19.272</b>	<b>29,92</b>	
BERGAMO	19.146	14.009	73,17	5.137	26,83	
BRESCIA	19.956	14.379	72,05	5.577	27,95	
COMO	10.329	7.083	68,57	3.246	31,43	
CREMONA	5.319	3.948	74,22	1.371	25,78	
LECCO	4.757	3.660	76,94	1.097	23,06	
LODI	3.053	2.124	69,57	929	30,43	
MILANO	54.847	36.933	67,34	17.914	32,66	
MANTOVA	6.073	4.063	66,90	2.010	33,10	
PAVIA	7.151	5.089	71,16	2.062	28,84	
SONDRIO	2.961	2.347	79,26	614	20,74	
VARESE	13.920	9.810	70,47	4.110	29,53	
<b>LOMBARDIA</b>	<b>147.512</b>	<b>103.445</b>	<b>70,13</b>	<b>44.067</b>	<b>29,87</b>	
BOLZANO	10.722	6.813	63,54	3.909	36,46	
TRENTO	9.995	7.177	71,81	2.818	28,19	
<b>TRENTINO A.A.</b>	<b>20.717</b>	<b>13.990</b>	<b>67,53</b>	<b>6.727</b>	<b>32,47</b>	
BELLUNO	3.564	2.426	68,07	1.138	31,93	
PADOVA	14.111	9.934	70,40	4.177	29,60	
ROVIGO	3.969	2.882	72,61	1.087	27,39	
TREVISO	14.441	10.530	72,92	3.911	27,08	
VENEZIA	11.359	7.811	68,76	3.548	31,24	
VICENZA	13.958	10.950	78,45	3.008	21,55	
VERONA	16.579	11.024	66,49	5.555	33,51	
<b>VENETO</b>	<b>77.981</b>	<b>55.557</b>	<b>71,24</b>	<b>22.424</b>	<b>28,76</b>	
GORIZIA	2.203	1.491	67,68	712	32,32	
PORDENONE	3.856	2.894	75,05	962	24,95	
TRIESTE	3.369	2.097	62,24	1.272	37,76	
UDINE	7.618	5.424	71,20	2.194	28,80	
<b>FRIULI V.G.</b>	<b>17.046</b>	<b>11.906</b>	<b>69,85</b>	<b>5.140</b>	<b>30,15</b>	
GENOVA	11.805	8.391	71,08	3.414	28,92	
IMPERIA	3.712	2.543	68,51	1.169	31,49	
LA SPEZIA	3.342	2.263	67,71	1.079	32,29	
SAVONA	4.810	3.094	64,32	1.716	35,68	
<b>LIGURIA</b>	<b>23.669</b>	<b>16.291</b>	<b>68,83</b>	<b>7.378</b>	<b>31,17</b>	
BOLOGNA	14.455	10.095	69,84	4.360	30,16	
FERRARA	4.695	3.409	72,61	1.286	27,39	
FORLI	5.896	4.231	71,76	1.665	28,24	
MODENA	9.644	7.138	74,01	2.506	25,99	
PIACENZA	4.526	2.991	66,08	1.535	33,92	
PARMA	6.732	4.585	68,11	2.147	31,89	
RAVENNA	5.506	3.890	70,65	1.616	29,35	
REGGIO EMILIA	7.988	5.577	69,82	2.411	30,18	
RIMINI	6.201	4.468	72,05	1.733	27,95	
<b>EMILIA ROMAGNA</b>	<b>65.643</b>	<b>46.384</b>	<b>70,66</b>	<b>19.259</b>	<b>29,34</b>	
<b>ITALIA SETT.</b>	<b>419.109</b>	<b>294.256</b>	<b>70,21</b>	<b>124.853</b>	<b>29,79</b>	

# ESITI ESAMI TEORIA

	TOTALE PROVE	TOTALE IDONEI		TOTALE RESPINTI	
		N.	%	N.	%
AREZZO	6.361	4.179	65,70	2.182	34,30
FIRENZE	20.957	13.905	66,35	7.052	33,65
GROSSETO	3.859	2.386	61,83	1.473	38,17
LIVORNO	6.051	3.725	61,56	2.326	38,44
LUCCA	6.858	4.554	66,40	2.304	33,60
MASSA CARRARA	3.368	2.151	63,87	1.217	36,13
PISA	7.901	5.515	69,80	2.386	30,20
PISTOIA	4.690	3.453	73,62	1.237	26,38
SIENA	4.440	3.054	68,78	1.386	31,22
<b>TOSCANA</b>	<b>64.485</b>	<b>42.922</b>	<b>66,56</b>	<b>21.563</b>	<b>33,44</b>
ANCONA	8.452	5.889	69,68	2.563	30,32
ASCOLI PICENO	7.043	4.870	69,15	2.173	30,85
MACERATA	5.853	3.973	67,88	1.880	32,12
PESARO	7.208	5.212	72,31	1.996	27,69
<b>MARCHE</b>	<b>28.556</b>	<b>19.944</b>	<b>69,84</b>	<b>8.612</b>	<b>30,16</b>
PERUGIA	11.168	7.951	71,19	3.217	28,81
TERNI	3.588	2.362	65,83	1.226	34,17
<b>UMBRIA</b>	<b>14.756</b>	<b>10.313</b>	<b>69,89</b>	<b>4.443</b>	<b>30,11</b>
FROSINONE	7.088	4.759	67,14	2.329	32,86
LATINA	10.196	6.820	66,89	3.376	33,11
RIETI	2.934	1.843	62,82	1.091	37,18
ROMA	73.621	44.403	60,31	29.218	39,69
VITERBO	6.288	4.031	64,11	2.257	35,89
<b>LAZIO</b>	<b>100.127</b>	<b>61.856</b>	<b>61,78</b>	<b>38.271</b>	<b>38,22</b>
L'AQUILA	4.675	3.089	66,07	1.586	33,93
CHIETI	6.757	4.646	68,76	2.111	31,24
PESCARA	5.827	3.727	63,96	2.100	36,04
TERAMO	4.504	3.052	67,76	1.452	32,24
<b>ABRUZZO</b>	<b>21.763</b>	<b>14.514</b>	<b>66,69</b>	<b>7.249</b>	<b>33,31</b>
CAMPOBASSO	4.406	3.152	71,54	1.254	28,46
ISERNIA	1.786	1.209	67,69	577	32,31
<b>MOLISE</b>	<b>6.192</b>	<b>4.361</b>	<b>70,43</b>	<b>1.831</b>	<b>29,57</b>
<b>ITALIA CENTRALE</b>	<b>235.879</b>	<b>153.910</b>	<b>65,25</b>	<b>81.969</b>	<b>34,75</b>
AVELLINO	6.391	4.455	69,71	1.936	30,29
BENEVENTO	4.646	3.419	73,59	1.227	26,41
CASERTA	17.793	11.586	65,12	6.207	34,88
NAPOLI	54.098	36.413	67,31	17.685	32,69
SALERNO	18.317	12.038	65,72	6.279	34,28
<b>CAMPANIA</b>	<b>101.245</b>	<b>67.911</b>	<b>67,08</b>	<b>33.334</b>	<b>32,92</b>
MATERA	4.400	2.964	67,36	1.436	32,64
POTENZA	5.847	3.999	68,39	1.848	31,61
<b>BASILICATA</b>	<b>10.247</b>	<b>6.963</b>	<b>67,95</b>	<b>3.284</b>	<b>32,05</b>
BARI	26.947	18.379	68,20	8.568	31,80
BRINDISI	6.345	4.679	73,74	1.666	26,26
FOGGIA	12.797	8.681	67,84	4.116	32,16
LECCE	13.753	10.207	74,22	3.546	25,78
TARANTO	7.795	5.788	74,25	2.007	25,75
<b>PUGLIA</b>	<b>67.637</b>	<b>47.734</b>	<b>70,57</b>	<b>19.903</b>	<b>29,43</b>
COSENZA	11.723	8.156	69,57	3.567	30,43
CATANZARO	5.485	3.955	72,11	1.530	27,89
CROTONE	3.326	2.268	68,19	1.058	31,81
REGGIO CALABRIA	9.756	6.549	67,13	3.207	32,87
VIBO VALENTIA	3.310	2.185	66,01	1.125	33,99
<b>CALABRIA</b>	<b>33.600</b>	<b>23.113</b>	<b>68,79</b>	<b>10.487</b>	<b>31,21</b>
<b>ITALIA MERID.</b>	<b>212.729</b>	<b>145.721</b>	<b>68,50</b>	<b>67.008</b>	<b>31,50</b>



## ESITI ESAMI TEORIA

	<b>TOTALE PROVE</b>	<b>TOTALE IDONEI</b>		<b>TOTALE RESPINTI</b>	
		<b>N.</b>	<b>%</b>	<b>N.</b>	<b>%</b>
<i>AGRIGENTO</i>	9.718	7.063	72,68	2.655	27,32
<i>CALTANISSETTA</i>	6.442	4.371	67,85	2.071	32,15
<i>CATANIA</i>	18.569	13.204	71,11	5.365	28,89
<i>ENNA</i>	3.737	2.628	70,32	1.109	29,68
<i>MESSINA</i>	9.380	6.682	71,24	2.698	28,76
<i>PALERMO</i>	22.159	14.845	66,99	7.314	33,01
<i>RAGUSA</i>	6.991	5.519	78,94	1.472	21,06
<i>SIRACUSA</i>	7.224	5.155	71,36	2.069	28,64
<i>TRAPANI</i>	9.243	6.848	74,09	2.395	25,91
<b>SICILIA</b>	<b>93.463</b>	<b>66.315</b>	<b>70,95</b>	<b>27.148</b>	<b>29,05</b>
<i>CAGLIARI</i>	10.691	7.492	70,08	3.199	29,92
<i>NUORO</i>	3.302	2.283	69,14	1.019	30,86
<i>ORISTANO</i>	2.253	1.621	71,95	632	28,05
<i>SASSARI</i>	7.222	4.664	64,58	2.558	35,42
<b>SARDEGNA</b>	<b>23.468</b>	<b>16.060</b>	<b>68,43</b>	<b>7.408</b>	<b>31,57</b>
<b>ITALIA INSULARE</b>	<b>116.931</b>	<b>82.375</b>	<b>70,45</b>	<b>34.556</b>	<b>29,55</b>
<b>NAZIONALE</b>	<b>984.648</b>	<b>676.262</b>	<b>68,68</b>	<b>308.386</b>	<b>31,32</b>

# ESAMI DI TEORIA

	PRIVATISTI				AUTOSCUOLE			
	IDONEI	%	RESPINTI	%	IDONEI	%	RESPINTI	%
AOSTA	164	45,05	200	54,95	1.379	78,13	386	21,87
<b>VALLE D'AOSTA</b>	<b>164</b>	<b>45,05</b>	<b>200</b>	<b>54,95</b>	<b>1.379</b>	<b>78,13</b>	<b>386</b>	<b>21,87</b>
ALESSANDRIA	53	27,32	141	72,68	4.140	72,33	1.584	27,67
ASTI	28	26,17	79	73,83	2.170	73,06	800	26,94
BIELLA	79	47,31	88	52,69	1.923	73,31	700	26,69
CUNEO	103	34,45	196	65,55	7.109	73,98	2.501	26,02
NOVARA	58	22,48	200	77,52	3.784	68,68	1.726	31,32
TORINO	212	22,53	729	77,47	21.177	70,80	8.733	29,20
VERBANIA	61	36,31	107	63,69	2.154	69,57	942	30,43
VERCELLI	11	18,33	49	81,67	2.078	74,88	697	25,12
<b>PIEMONTE</b>	<b>605</b>	<b>27,58</b>	<b>1.589</b>	<b>72,42</b>	<b>44.535</b>	<b>71,58</b>	<b>17.683</b>	<b>28,42</b>
BERGAMO	160	28,12	409	71,88	13.849	74,55	4.728	25,45
BRESCIA	122	19,93	490	80,07	14.257	73,70	5.087	26,30
COMO	88	33,08	178	66,92	6.995	69,51	3.068	30,49
CREMONA	75	28,85	185	71,15	3.873	76,56	1.186	23,44
LECCO	85	30,91	190	69,09	3.575	79,76	907	20,24
LODI	85	27,51	224	72,49	2.039	74,31	705	25,69
MILANO	797	34,93	1.485	65,07	36.136	68,75	16.429	31,25
MANTOVA	57	19,79	231	80,21	4.006	69,25	1.779	30,75
PAVIA	178	23,33	585	76,67	4.911	76,88	1.477	23,12
SONDRIO	35	47,95	38	52,05	2.312	80,06	576	19,94
VARESE	78	35,29	143	64,71	9.732	71,04	3.967	28,96
<b>LOMBARDIA</b>	<b>1.760</b>	<b>29,74</b>	<b>4.158</b>	<b>70,26</b>	<b>101.685</b>	<b>71,81</b>	<b>39.909</b>	<b>28,19</b>
BOLZANO	165	22,24	577	77,76	6.648	66,61	3.332	33,39
TRENTO	82	21,19	305	78,81	7.095	73,84	2.513	26,16
<b>TRENTINO A.A.</b>	<b>247</b>	<b>21,88</b>	<b>882</b>	<b>78,12</b>	<b>13.743</b>	<b>70,16</b>	<b>5.845</b>	<b>29,84</b>
BELLUNO	149	36,34	261	63,66	2.277	72,19	877	27,81
PADOVA	356	33,40	710	66,60	9.578	73,42	3.467	26,58
ROVIGO	39	40,63	57	59,38	2.843	73,41	1.030	26,59
TREVISO	105	31,91	224	68,09	10.425	73,87	3.687	26,13
VENEZIA	109	30,19	252	69,81	7.702	70,03	3.296	29,97
VICENZA	89	31,56	193	68,44	10.861	79,42	2.815	20,58
VERONA	282	31,06	626	68,94	10.742	68,55	4.929	31,45
<b>VENETO</b>	<b>1.129</b>	<b>32,71</b>	<b>2.323</b>	<b>67,29</b>	<b>54.428</b>	<b>73,03</b>	<b>20.101</b>	<b>26,97</b>
GORIZIA	65	41,94	90	58,06	1.426	69,63	622	30,37
PORDENONE	67	24,72	204	75,28	2.827	78,86	758	21,14
TRIESTE	104	33,77	204	66,23	1.993	65,11	1.068	34,89
UDINE	33	13,52	211	86,48	5.391	73,11	1.983	26,89
<b>FRIULI V.G.</b>	<b>269</b>	<b>27,51</b>	<b>709</b>	<b>72,49</b>	<b>11.637</b>	<b>72,42</b>	<b>4.431</b>	<b>27,58</b>
GENOVA	389	51,12	372	48,88	8.002	72,46	3.042	27,54
IMPERIA	162	37,85	266	62,15	2.381	72,50	903	27,50
LA SPEZIA	113	55,94	89	44,06	2.150	68,47	990	31,53
SAVONA	304	49,43	311	50,57	2.790	66,51	1.405	33,49
<b>LIGURIA</b>	<b>968</b>	<b>48,26</b>	<b>1.038</b>	<b>51,74</b>	<b>15.323</b>	<b>70,73</b>	<b>6.340</b>	<b>29,27</b>
BOLOGNA	134	30,04	312	69,96	9.961	71,10	4.048	28,90
FERRARA	90	34,62	170	65,38	3.319	74,84	1.116	25,16
FORLI	59	33,33	118	66,67	4.172	72,95	1.547	27,05
MODENA	69	21,70	249	78,30	7.069	75,80	2.257	24,20
PIACENZA	22	14,47	130	85,53	2.969	67,88	1.405	32,12
PARMA	52	17,51	245	82,49	4.533	70,44	1.902	29,56
RAVENNA	48	24,00	152	76,00	3.842	72,41	1.464	27,59
REGGIO EMILIA	50	13,93	309	86,07	5.527	72,45	2.102	27,55
RIMINI	85	39,35	131	60,65	4.383	73,23	1.602	26,77
<b>EMILIA ROMAGNA</b>	<b>609</b>	<b>25,11</b>	<b>1.816</b>	<b>74,89</b>	<b>45.775</b>	<b>72,41</b>	<b>17.443</b>	<b>27,59</b>
<b>ITALIA SETT.</b>	<b>5.751</b>	<b>31,14</b>	<b>12.715</b>	<b>68,86</b>	<b>288.505</b>	<b>72,01</b>	<b>112.138</b>	<b>27,99</b>

# ESAMI DI TEORIA

	PRIVATISTI				AUTOSCUOLE			
	IDONEI	%	RESPINTI	%	IDONEI	%	RESPINTI	%
AREZZO	74	23,05	247	76,95	4.105	67,96	1.935	32,04
FIRENZE	380	33,33	760	66,67	13.525	68,25	6.292	31,75
GROSSETO	127	32,32	266	67,68	2.259	65,18	1.207	34,82
LIVORNO	417	42,95	554	57,05	3.308	65,12	1.772	34,88
LUCCA	178	28,71	442	71,29	4.376	70,15	1.862	29,85
MASSA CARRARA	64	34,97	119	65,03	2.087	65,53	1.098	34,47
PISA	152	38,78	240	61,22	5.363	71,42	2.146	28,58
PISTOIA	138	41,07	198	58,93	3.315	76,14	1.039	23,86
SIENA	203	36,12	359	63,88	2.851	73,52	1.027	26,48
<b>TOSCANA</b>	<b>1.733</b>	<b>35,24</b>	<b>3.185</b>	<b>64,76</b>	<b>41.189</b>	<b>69,15</b>	<b>18.378</b>	<b>30,85</b>
ANCONA	232	44,70	287	55,30	5.657	71,31	2.276	28,69
ASCOLI PICENO	192	28,96	471	71,04	4.678	73,32	1.702	26,68
MACERATA	112	40,58	164	59,42	3.861	69,23	1.716	30,77
PESARO	77	30,20	178	69,80	5.135	73,85	1.818	26,15
<b>MARCHE</b>	<b>613</b>	<b>35,79</b>	<b>1.100</b>	<b>64,21</b>	<b>19.331</b>	<b>72,02</b>	<b>7.512</b>	<b>27,98</b>
PERUGIA	165	28,06	423	71,94	7.786	73,59	2.794	26,41
TERNI	68	28,81	168	71,19	2.294	68,44	1.058	31,56
<b>UMBRIA</b>	<b>233</b>	<b>28,28</b>	<b>591</b>	<b>71,72</b>	<b>10.080</b>	<b>72,35</b>	<b>3.852</b>	<b>27,65</b>
FROSINONE	77	20,98	290	79,02	4.682	69,66	2.039	30,34
LATINA	84	20,24	331	79,76	6.736	68,87	3.045	31,13
RIETI	85	26,65	234	73,35	1.758	67,23	857	32,77
ROMA	851	26,77	2.328	73,23	43.552	61,83	26.890	38,17
VITERBO	373	34,00	724	66,00	3.658	70,47	1.533	29,53
<b>LAZIO</b>	<b>1.470</b>	<b>27,34</b>	<b>3.907</b>	<b>72,66</b>	<b>60.386</b>	<b>63,73</b>	<b>34.364</b>	<b>36,27</b>
L'AQUILA	62	32,12	131	67,88	3.027	67,54	1.455	32,46
CHIETI	88	35,77	158	64,23	4.558	70,00	1.953	30,00
PESCARA	184	29,49	440	70,51	3.543	68,10	1.660	31,90
TERAMO	86	26,54	238	73,46	2.966	70,96	1.214	29,04
<b>ABRUZZO</b>	<b>420</b>	<b>30,28</b>	<b>967</b>	<b>69,72</b>	<b>14.094</b>	<b>69,17</b>	<b>6.282</b>	<b>30,83</b>
CAMPOBASSO	152	43,55	197	56,45	3.000	73,95	1.057	26,05
ISERNIA	23	41,07	33	58,93	1.186	68,55	544	31,45
<b>MOLISE</b>	<b>175</b>	<b>43,21</b>	<b>230</b>	<b>56,79</b>	<b>4.186</b>	<b>72,33</b>	<b>1.601</b>	<b>27,67</b>
<b>ITALIA CENTRALE</b>	<b>4.644</b>	<b>31,76</b>	<b>9.980</b>	<b>68,24</b>	<b>149.266</b>	<b>67,46</b>	<b>71.989</b>	<b>32,54</b>
AVELLINO	46	28,05	118	71,95	4.409	70,80	1.818	29,20
BENEVENTO	73	33,95	142	66,05	3.346	75,51	1.085	24,49
CASERTA	75	32,75	154	67,25	11.511	65,54	6.053	34,46
NAPOLI	374	41,23	533	58,77	36.039	67,75	17.152	32,25
SALERNO	140	24,60	429	75,40	11.898	67,04	5.850	32,96
<b>CAMPANIA</b>	<b>708</b>	<b>33,97</b>	<b>1.376</b>	<b>66,03</b>	<b>67.203</b>	<b>67,77</b>	<b>31.958</b>	<b>32,23</b>
MATERA	89	28,53	223	71,47	2.875	70,33	1.213	29,67
POTENZA	90	21,74	324	78,26	3.909	71,95	1.524	28,05
<b>BASILICATA</b>	<b>179</b>	<b>24,66</b>	<b>547</b>	<b>75,34</b>	<b>6.784</b>	<b>71,25</b>	<b>2.737</b>	<b>28,75</b>
BARI	166	25,66	481	74,34	18.213	69,25	8.087	30,75
BRINDISI	58	22,92	195	77,08	4.621	75,85	1.471	24,15
FOGGIA	22	15,28	122	84,72	8.659	68,43	3.994	31,57
LECCE	315	42,57	425	57,43	9.892	76,02	3.121	23,98
TARANTO	66	32,51	137	67,49	5.722	75,37	1.870	24,63
<b>PUGLIA</b>	<b>627</b>	<b>31,56</b>	<b>1.360</b>	<b>68,44</b>	<b>47.107</b>	<b>71,75</b>	<b>18.543</b>	<b>28,25</b>
COSENZA	40	21,51	146	78,49	8.116	70,35	3.421	29,65
CATANZARO	77	35,48	140	64,52	3.878	73,61	1.390	26,39
CROTONE	18	12,95	121	87,05	2.250	70,60	937	29,40
REGGIO CALABRIA	96	28,49	241	71,51	6.453	68,51	2.966	31,49
VIBO VALENTIA	133	33,84	260	66,16	2.052	70,35	865	29,65
<b>CALABRIA</b>	<b>364</b>	<b>28,62</b>	<b>908</b>	<b>71,38</b>	<b>22.749</b>	<b>70,37</b>	<b>9.579</b>	<b>29,63</b>
<b>ITALIA MERID.</b>	<b>1.878</b>	<b>30,94</b>	<b>4.191</b>	<b>69,06</b>	<b>143.843</b>	<b>69,60</b>	<b>62.817</b>	<b>30,40</b>

# ESAMI DI TEORIA

	<i>PRIVATISTI</i>				<i>AUTOSCUOLE</i>			
	<i>IDONEI</i>	<i>%</i>	<i>RESPINTI</i>	<i>%</i>	<i>IDONEI</i>	<i>%</i>	<i>RESPINTI</i>	<i>%</i>
<i>AGRIGENTO</i>	446	46,85	506	53,15	6.617	75,48	2.149	24,52
<i>CALTANISSETTA</i>	274	52,69	246	47,31	4.097	69,18	1.825	30,82
<i>CATANIA</i>	317	48,62	335	51,38	12.887	71,93	5.030	28,07
<i>ENNA</i>	33	47,83	36	52,17	2.595	70,75	1.073	29,25
<i>MESSINA</i>	124	38,15	201	61,85	6.558	72,42	2.497	27,58
<i>PALERMO</i>	610	42,90	812	57,10	14.235	68,65	6.502	31,35
<i>RAGUSA</i>	127	48,66	134	51,34	5.392	80,12	1.338	19,88
<i>SIRACUSA</i>	258	45,74	306	54,26	4.897	73,53	1.763	26,47
<i>TRAPANI</i>	282	47,24	315	52,76	6.566	75,94	2.080	24,06
<b>SICILIA</b>	<b>2.471</b>	<b>46,08</b>	<b>2.891</b>	<b>53,92</b>	<b>63.844</b>	<b>72,47</b>	<b>24.257</b>	<b>27,53</b>
<i>CAGLIARI</i>	200	32,89	408	67,11	7.292	72,32	2.791	27,68
<i>NUORO</i>	38	13,29	248	86,71	2.245	74,44	771	25,56
<i>ORISTANO</i>	56	25,11	167	74,89	1.565	77,09	465	22,91
<i>SASSARI</i>	136	18,66	593	81,34	4.528	69,74	1.965	30,26
<b>SARDEGNA</b>	<b>430</b>	<b>23,29</b>	<b>1.416</b>	<b>76,71</b>	<b>15.630</b>	<b>72,29</b>	<b>5.992</b>	<b>27,71</b>
<i>ITALIA INSULARE</i>	2.901	40,25	4.307	59,75	79.474	72,43	30.249	27,57
<b>NAZIONALE</b>	<b>15.174</b>	<b>32,73</b>	<b>31.193</b>	<b>67,27</b>	<b>661.088</b>	<b>70,46</b>	<b>277.193</b>	<b>29,54</b>

# ESAMI DI TEORIA (uomini)

	CATEGORIE PATENTI INFERIORI (A-B-BE-AM-AS-BS)				ALTRE CATEGORIE PATENTI			
	IDONEI	%	RESPINTI	%	IDONEI	%	RESPINTI	%
AOSTA	826	71,64	327	28,36	62	64,58	34	35,42
<b>VALLE D'AOSTA</b>	<b>826</b>	<b>71,64</b>	<b>327</b>	<b>28,36</b>	<b>62</b>	<b>64,58</b>	<b>34</b>	<b>35,42</b>
ALESSANDRIA	2.059	69,99	883	30,01	162	74,31	56	25,69
ASTI	1.144	70,97	468	29,03	81	84,38	15	15,63
BIELLA	1.075	70,26	455	29,74	62	70,45	26	29,55
CUNEO	3.648	71,87	1.428	28,13	304	72,73	114	27,27
NOVARA	2.110	64,72	1.150	35,28	71	68,93	32	31,07
TORINO	10.626	68,48	4.891	31,52	615	65,29	327	34,71
VERBANIA	1.136	67,06	558	32,94	140	62,22	85	37,78
VERCELLI	1.075	73,08	396	26,92	98	74,81	33	25,19
<b>PIEMONTE</b>	<b>22.873</b>	<b>69,10</b>	<b>10.229</b>	<b>30,90</b>	<b>1.533</b>	<b>69,02</b>	<b>688</b>	<b>30,98</b>
BERGAMO	7.473	72,22	2.875	27,78	452	74,10	158	25,90
BRESCIA	7.596	71,08	3.091	28,92	399	69,03	179	30,97
COMO	3.658	67,44	1.766	32,56	290	73,05	107	26,95
CREMONA	2.084	72,84	777	27,16	126	76,83	38	23,17
LECCO	1.984	74,78	669	25,22	155	83,33	31	16,67
LODI	1.173	67,80	557	32,20	41	75,93	13	24,07
MILANO	19.033	65,52	10.015	34,48	546	63,79	310	36,21
MANTOVA	2.190	65,65	1.146	34,35	130	75,14	43	24,86
PAVIA	2.640	69,49	1.159	30,51	121	74,23	42	25,77
SONDRIO	1.285	77,22	379	22,78	94	82,46	20	17,54
VARESE	5.080	69,25	2.256	30,75	201	66,78	100	33,22
<b>LOMBARDIA</b>	<b>54.196</b>	<b>68,70</b>	<b>24.690</b>	<b>31,30</b>	<b>2.555</b>	<b>71,05</b>	<b>1.041</b>	<b>28,95</b>
BOLZANO	3.486	60,74	2.253	39,26	418	60,58	272	39,42
TRENTO	3.657	69,83	1.580	30,17	349	73,63	125	26,37
<b>TRENTINO A.A.</b>	<b>7.143</b>	<b>65,08</b>	<b>3.833</b>	<b>34,92</b>	<b>767</b>	<b>65,89</b>	<b>397</b>	<b>34,11</b>
BELLUNO	1.312	68,23	611	31,77	68	63,55	39	36,45
PADOVA	5.074	69,01	2.279	30,99	264	67,35	128	32,65
ROVIGO	1.509	71,28	608	28,72	117	73,13	43	26,88
TREVISO	5.570	71,41	2.230	28,59	424	74,39	146	25,61
VENEZIA	3.824	68,03	1.797	31,97	381	68,65	174	31,35
VICENZA	5.856	77,53	1.697	22,47	280	76,71	85	23,29
VERONA	5.685	65,56	2.986	34,44	342	63,22	199	36,78
<b>VENETO</b>	<b>28.830</b>	<b>70,25</b>	<b>12.208</b>	<b>29,75</b>	<b>1.876</b>	<b>69,74</b>	<b>814</b>	<b>30,26</b>
GORIZIA	811	67,92	383	32,08	60	66,67	30	33,33
PORDENONE	1.505	74,88	505	25,12	78	80,41	19	19,59
TRIESTE	1.057	61,45	663	38,55	88	65,67	46	34,33
UDINE	2.797	71,74	1.102	28,26	193	76,28	60	23,72
<b>FRIULI V.G.</b>	<b>6.170</b>	<b>69,93</b>	<b>2.653</b>	<b>30,07</b>	<b>419</b>	<b>73,00</b>	<b>155</b>	<b>27,00</b>
GENOVA	4.286	68,90	1.935	31,10	294	74,06	103	25,94
IMPERIA	1.347	66,26	686	33,74	54	65,85	28	34,15
LA SPEZIA	1.172	66,74	584	33,26	77	66,96	38	33,04
SAVONA	1.537	62,71	914	37,29	102	70,83	42	29,17
<b>LIGURIA</b>	<b>8.342</b>	<b>66,94</b>	<b>4.119</b>	<b>33,06</b>	<b>527</b>	<b>71,41</b>	<b>211</b>	<b>28,59</b>
BOLOGNA	5.118	67,67	2.445	32,33	286	78,36	79	21,64
FERRARA	1.773	71,03	723	28,97	136	71,58	54	28,42
FORLI	2.226	71,67	880	28,33	111	73,03	41	26,97
MODENA	3.781	72,54	1.431	27,46	152	75,25	50	24,75
PIACENZA	1.496	65,90	774	34,10	119	58,05	86	41,95
PARMA	2.344	68,20	1.093	31,80	137	69,90	59	30,10
RAVENNA	2.016	69,76	874	30,24	111	76,55	34	23,45
REGGIO EMILIA	2.816	68,58	1.290	31,42	116	67,44	56	32,56
RIMINI	2.136	70,75	883	29,25	172	74,14	60	25,86
<b>EMILIA ROMAGNA</b>	<b>23.706</b>	<b>69,52</b>	<b>10.393</b>	<b>30,48</b>	<b>1.340</b>	<b>72,08</b>	<b>519</b>	<b>27,92</b>
<b>ITALIA SETT.</b>	<b>152.086</b>	<b>68,96</b>	<b>68.452</b>	<b>31,04</b>	<b>9.079</b>	<b>70,17</b>	<b>3.859</b>	<b>29,83</b>

# ESAMI DI TEORIA (uomini)

	CATEGORIE PATENTI INFERIORI (A-B-BE-AM-AS-BS)				ALTRE CATEGORIE PATENTI			
	IDONEI	%	RESPINTI	%	IDONEI	%	RESPINTI	%
AREZZO	2.240	64,65	1.225	35,35	173	67,05	85	32,95
FIRENZE	7.125	65,06	3.826	34,94	225	62,50	135	37,50
GROSSETO	1.197	59,43	817	40,57	87	68,50	40	31,50
LIVORNO	1.849	60,84	1.190	39,16	145	58,70	102	41,30
LUCCA	2.398	65,18	1.281	34,82	148	62,98	87	37,02
MASSA CARRARA	1.108	62,46	666	37,54	76	59,84	51	40,16
PISA	2.810	69,11	1.256	30,89	365	70,87	150	29,13
PISTOIA	1.765	72,34	675	27,66	77	70,64	32	29,36
SIENA	1.657	68,58	759	31,42	105	62,87	62	37,13
<b>TOSCANA</b>	<b>22.149</b>	<b>65,44</b>	<b>11.695</b>	<b>34,56</b>	<b>1.401</b>	<b>65,31</b>	<b>744</b>	<b>34,69</b>
ANCONA	3.122	68,78	1.417	31,22	270	72,97	100	27,03
ASCOLI PICENO	2.586	68,16	1.208	31,84	157	69,47	69	30,53
MACERATA	2.173	66,96	1.072	33,04	119	56,94	90	43,06
PESARO	2.644	71,32	1.063	28,68	166	79,43	43	20,57
<b>MARCHE</b>	<b>10.525</b>	<b>68,86</b>	<b>4.760</b>	<b>31,14</b>	<b>712</b>	<b>70,22</b>	<b>302</b>	<b>29,78</b>
PERUGIA	4.161	71,09	1.692	28,91	306	66,38	155	33,62
TERNI	1.259	64,76	685	35,24	85	59,03	59	40,97
<b>UMBRIA</b>	<b>5.420</b>	<b>69,51</b>	<b>2.377</b>	<b>30,49</b>	<b>391</b>	<b>64,63</b>	<b>214</b>	<b>35,37</b>
FROSINONE	2.475	66,64	1.239	33,36	203	68,12	95	31,88
LATINA	3.629	66,07	1.864	33,93	218	61,41	137	38,59
RIETI	942	61,13	599	38,87	89	57,42	66	42,58
ROMA	22.049	58,40	15.708	41,60	1.028	59,94	687	40,06
VITERBO	2.155	63,57	1.235	36,43	121	62,69	72	37,31
<b>LAZIO</b>	<b>31.250</b>	<b>60,22</b>	<b>20.645</b>	<b>39,78</b>	<b>1.659</b>	<b>61,08</b>	<b>1.057</b>	<b>38,92</b>
L'AQUILA	1.481	64,00	833	36,00	161	60,30	106	39,70
CHIETI	2.392	69,03	1.073	30,97	177	62,77	105	37,23
PESCARA	1.968	63,06	1.153	36,94	126	57,53	93	42,47
TERAMO	1.554	67,27	756	32,73	127	63,18	74	36,82
<b>ABRUZZO</b>	<b>7.395</b>	<b>65,97</b>	<b>3.815</b>	<b>34,03</b>	<b>591</b>	<b>60,99</b>	<b>378</b>	<b>39,01</b>
CAMPOBASSO	1.634	70,52	683	29,48	229	77,89	65	22,11
ISERNIA	605	65,12	324	34,88	97	64,24	54	35,76
<b>MOLISE</b>	<b>2.239</b>	<b>68,98</b>	<b>1.007</b>	<b>31,02</b>	<b>326</b>	<b>73,26</b>	<b>119</b>	<b>26,74</b>
<b>ITALIA CENTRALE</b>	<b>78.978</b>	<b>64,07</b>	<b>44.299</b>	<b>35,93</b>	<b>5.080</b>	<b>64,35</b>	<b>2.814</b>	<b>35,65</b>
AVELLINO	2.162	69,50	949	30,50	231	72,19	89	27,81
BENEVENTO	1.686	72,70	633	27,30	196	71,53	78	28,47
CASERTA	5.939	64,16	3.317	35,84	368	57,59	271	42,41
NAPOLI	18.510	66,51	9.322	33,49	1.260	63,99	709	36,01
SALERNO	6.102	65,32	3.240	34,68	436	63,65	249	36,35
<b>CAMPANIA</b>	<b>34.399</b>	<b>66,33</b>	<b>17.461</b>	<b>33,67</b>	<b>2.491</b>	<b>64,09</b>	<b>1.396</b>	<b>35,91</b>
MATERA	1.541	65,91	797	34,09	182	60,26	120	39,74
POTENZA	2.069	67,31	1.005	32,69	175	68,36	81	31,64
<b>BASILICATA</b>	<b>3.610</b>	<b>66,70</b>	<b>1.802</b>	<b>33,30</b>	<b>357</b>	<b>63,98</b>	<b>201</b>	<b>36,02</b>
BARI	9.334	67,28	4.540	32,72	668	65,30	355	34,70
BRINDISI	2.431	73,00	899	27,00	255	73,70	91	26,30
FOGGIA	4.506	66,79	2.241	33,21	389	61,16	247	38,84
LECCE	5.566	73,41	2.016	26,59	287	65,83	149	34,17
TARANTO	2.853	71,99	1.110	28,01	298	75,83	95	24,17
<b>PUGLIA</b>	<b>24.690</b>	<b>69,56</b>	<b>10.806</b>	<b>30,44</b>	<b>1.897</b>	<b>66,94</b>	<b>937</b>	<b>33,06</b>
COSENZA	4.071	68,83	1.844	31,17	512	62,98	301	37,02
CATANZARO	2.051	71,14	832	28,86	121	64,71	66	35,29
CROTONE	1.044	64,05	586	35,95	175	70,00	75	30,00
REGGIO CALABRIA	3.396	65,61	1.780	34,39	256	56,51	197	43,49
VIBO VALENTIA	1.182	62,87	698	37,13	96	68,09	45	31,91
<b>CALABRIA</b>	<b>11.744</b>	<b>67,17</b>	<b>5.740</b>	<b>32,83</b>	<b>1.160</b>	<b>62,91</b>	<b>684</b>	<b>37,09</b>
<b>ITALIA MERID.</b>	<b>74.443</b>	<b>67,52</b>	<b>35.809</b>	<b>32,48</b>	<b>5.905</b>	<b>64,73</b>	<b>3.218</b>	<b>35,27</b>

## ESAMI DI TEORIA (uomini)

	CATEGORIE PATENTI INFERIORI (A-B-BE-AM-AS-BS)				ALTRE CATEGORIE PATENTI			
	IDONEI	%	RESPINTI	%	IDONEI	%	RESPINTI	%
<i>AGRIGENTO</i>	3.631	69,71	1.578	30,29	227	72,06	88	27,94
<i>CALTANISSETTA</i>	2.309	66,43	1.167	33,57	134	67,00	66	33,00
<i>CATANIA</i>	6.771	69,84	2.924	30,16	406	65,17	217	34,83
<i>ENNA</i>	1.458	70,64	606	29,36	62	60,78	40	39,22
<i>MESSINA</i>	3.472	69,85	1.499	30,15	240	75,95	76	24,05
<i>PALERMO</i>	7.920	65,72	4.132	34,28	507	63,77	288	36,23
<i>RAGUSA</i>	2.906	78,10	815	21,90	186	77,50	54	22,50
<i>SIRACUSA</i>	2.727	70,54	1.139	29,46	112	62,57	67	37,43
<i>TRAPANI</i>	3.551	74,21	1.234	25,79	551	68,88	249	31,13
<b>SICILIA</b>	<b>34.745</b>	<b>69,71</b>	<b>15.094</b>	<b>30,29</b>	<b>2.425</b>	<b>67,93</b>	<b>1.145</b>	<b>32,07</b>
<i>CAGLIARI</i>	3.801	67,94	1.794	32,06	387	69,23	172	30,77
<i>NUORO</i>	1.103	65,62	578	34,38	135	73,37	49	26,63
<i>ORISTANO</i>	875	69,01	393	30,99	89	87,25	13	12,75
<i>SASSARI</i>	2.352	63,04	1.379	36,96	183	63,76	104	36,24
<b>SARDEGNA</b>	<b>8.131</b>	<b>66,24</b>	<b>4.144</b>	<b>33,76</b>	<b>794</b>	<b>70,14</b>	<b>338</b>	<b>29,86</b>
<b>ITALIA INSULARE</b>	<b>42.876</b>	<b>69,03</b>	<b>19.238</b>	<b>30,97</b>	<b>3.219</b>	<b>68,46</b>	<b>1.483</b>	<b>31,54</b>
<b>NAZIONALE</b>	<b>348.383</b>	<b>67,49</b>	<b>167.798</b>	<b>32,51</b>	<b>23.283</b>	<b>67,18</b>	<b>11.374</b>	<b>32,82</b>

# ESAMI DI TEORIA (donne)

	CATEGORIE PATENTI INFERIORI (A-B-BE-AM-AS-BS)				ALTRE CATEGORIE PATENTI			
	IDONEI	%	RESPINTI	%	IDONEI	%	RESPINTI	%
AOSTA	654	74,40	225	25,60	1	100,00	0	0,00
<b>VALLE D'AOSTA</b>	<b>654</b>	<b>74,40</b>	<b>225</b>	<b>25,60</b>	<b>1</b>	<b>100,00</b>	<b>0</b>	<b>0,00</b>
ALESSANDRIA	1.969	71,52	784	28,48	3	60,00	2	40,00
ASTI	971	71,03	396	28,97	2	100,00	0	0,00
BIELLA	863	73,89	305	26,11	2	50,00	2	50,00
CUNEO	3.248	73,89	1.148	26,11	12	63,16	7	36,84
NOVARA	1.660	69,05	744	30,95	1	100,00	0	0,00
TORINO	10.124	70,50	4.236	29,50	24	75,00	8	25,00
VERBANIA	938	69,84	405	30,16	1	50,00	1	50,00
VERCELLI	911	74,31	315	25,69	5	71,43	2	28,57
<b>PIEMONTE</b>	<b>20.684</b>	<b>71,28</b>	<b>8.333</b>	<b>28,72</b>	<b>50</b>	<b>69,44</b>	<b>22</b>	<b>30,56</b>
BERGAMO	6.061	74,25	2.102	25,75	23	92,00	2	8,00
BRESCIA	6.360	73,47	2.297	26,53	24	70,59	10	29,41
COMO	3.126	69,50	1.372	30,50	9	90,00	1	10,00
CREMONA	1.735	75,80	554	24,20	3	60,00	2	40,00
LECCO	1.518	79,27	397	20,73	3	100,00	0	0,00
LODI	910	71,82	357	28,18	0	0,00	2	0,00
MILANO	17.339	69,57	7.583	30,43	15	71,43	6	28,57
MANTOVA	1.739	67,96	820	32,04	4	80,00	1	20,00
PAVIA	2.325	73,04	858	26,96	3	50,00	3	50,00
SONDRIO	966	81,93	213	18,07	2	50,00	2	50,00
VARESE	4.522	72,08	1.752	27,92	7	77,78	2	22,22
<b>LOMBARDIA</b>	<b>46.601</b>	<b>71,80</b>	<b>18.305</b>	<b>28,20</b>	<b>93</b>	<b>75,00</b>	<b>31</b>	<b>25,00</b>
BOLZANO	2.893	67,74	1.378	32,26	16	72,73	6	27,27
TRENTO	3.160	73,95	1.113	26,05	11	100,00	0	0,00
<b>TRENTINO A.A.</b>	<b>6.053</b>	<b>70,85</b>	<b>2.491</b>	<b>29,15</b>	<b>27</b>	<b>81,82</b>	<b>6</b>	<b>18,18</b>
BELLUNO	1.042	68,10	488	31,90	4	100,00	0	0,00
PADOVA	4.585	72,18	1.767	27,82	11	78,57	3	21,43
ROVIGO	1.253	74,19	436	25,81	3	100,00	0	0,00
TREVISO	4.521	74,73	1.529	25,27	15	71,43	6	28,57
VENEZIA	3.581	69,45	1.575	30,55	25	92,59	2	7,41
VICENZA	4.797	79,71	1.221	20,29	17	77,27	5	22,73
VERONA	4.987	67,88	2.360	32,12	10	50,00	10	50,00
<b>VENETO</b>	<b>24.766</b>	<b>72,54</b>	<b>9.376</b>	<b>27,46</b>	<b>85</b>	<b>76,58</b>	<b>26</b>	<b>23,42</b>
GORIZIA	615	67,43	297	32,57	5	71,43	2	28,57
PORDENONE	1.308	74,96	437	25,04	3	75,00	1	25,00
TRIESTE	947	62,80	561	37,20	5	71,43	2	28,57
UDINE	2.432	70,29	1.028	29,71	2	33,33	4	66,67
<b>FRIULI V.G.</b>	<b>5.302</b>	<b>69,53</b>	<b>2.323</b>	<b>30,47</b>	<b>15</b>	<b>62,50</b>	<b>9</b>	<b>37,50</b>
GENOVA	3.800	73,49	1.371	26,51	11	68,75	5	31,25
IMPERIA	1.141	71,49	455	28,51	1	100,00	0	0,00
LA SPEZIA	1.011	68,92	456	31,08	3	75,00	1	25,00
SAVONA	1.451	65,66	759	34,34	4	80,00	1	20,00
<b>LIGURIA</b>	<b>7.403</b>	<b>70,88</b>	<b>3.041</b>	<b>29,12</b>	<b>19</b>	<b>73,08</b>	<b>7</b>	<b>26,92</b>
BOLOGNA	4.673	71,85	1.831	28,15	18	78,26	5	21,74
FERRARA	1.491	74,66	506	25,34	9	75,00	3	25,00
FORLI	1.891	71,79	743	28,21	3	75,00	1	25,00
MODENA	3.195	75,76	1.022	24,24	10	76,92	3	23,08
PIACENZA	1.373	67,11	673	32,89	3	60,00	2	40,00
PARMA	2.100	67,85	995	32,15	4	100,00	0	0,00
RAVENNA	1.758	71,38	705	28,62	5	62,50	3	37,50
REGGIO EMILIA	2.639	71,25	1.065	28,75	6	100,00	0	0,00
RIMINI	2.156	73,26	787	26,74	4	57,14	3	42,86
<b>EMILIA ROMAGNA</b>	<b>21.276</b>	<b>71,87</b>	<b>8.327</b>	<b>28,13</b>	<b>62</b>	<b>75,61</b>	<b>20</b>	<b>24,39</b>
<b>ITALIA SETT.</b>	<b>132.739</b>	<b>71,69</b>	<b>52.421</b>	<b>28,31</b>	<b>352</b>	<b>74,42</b>	<b>121</b>	<b>25,58</b>



# ESAMI DI TEORIA (donne)

	CATEGORIE PATENTI INFERIORI (A-B-BE-AM-AS-BS)				ALTRE CATEGORIE PATENTI			
	IDONEI	%	RESPINTI	%	IDONEI	%	RESPINTI	%
AREZZO	1.762	66,97	869	33,03	4	57,14	3	42,86
FIRENZE	6.547	67,95	3.088	32,05	8	72,73	3	27,27
GROSSETO	1.102	64,18	615	35,82	0	0,00	1	100,00
LIVORNO	1.729	62,62	1.032	37,38	2	50,00	2	50,00
LUCCA	2.001	68,15	935	31,85	7	87,50	1	12,50
MASSA CARRARA	959	65,73	500	34,27	8	100,00	0	0,00
PISA	2.326	70,44	976	29,56	14	77,78	4	22,22
PISTOIA	1.609	75,22	530	24,78	2	100,00	0	0,00
SIENA	1.291	69,56	565	30,44	1	100,00	0	0,00
<b>TOSCANA</b>	<b>19.326</b>	<b>67,96</b>	<b>9.110</b>	<b>32,04</b>	<b>46</b>	<b>76,67</b>	<b>14</b>	<b>23,33</b>
ANCONA	2.493	70,50	1.043	29,50	4	57,14	3	42,86
ASCOLI PICENO	2.122	70,33	895	29,67	5	83,33	1	16,67
MACERATA	1.678	70,03	718	29,97	3	100,00	0	0,00
PESARO	2.393	73,00	885	27,00	9	64,29	5	35,71
<b>MARCHE</b>	<b>8.686</b>	<b>71,04</b>	<b>3.541</b>	<b>28,96</b>	<b>21</b>	<b>70,00</b>	<b>9</b>	<b>30,00</b>
PERUGIA	3.480	71,87	1.362	28,13	4	33,33	8	66,67
TERNI	1.015	67,85	481	32,15	3	75,00	1	25,00
<b>UMBRIA</b>	<b>4.495</b>	<b>70,92</b>	<b>1.843</b>	<b>29,08</b>	<b>7</b>	<b>43,75</b>	<b>9</b>	<b>56,25</b>
FROSINONE	2.072	67,67	990	32,33	9	64,29	5	35,71
LATINA	2.964	68,36	1.372	31,64	9	75,00	3	25,00
RIETI	810	65,53	426	34,47	2	100,00	0	0,00
ROMA	21.283	62,49	12.775	37,51	43	47,25	48	52,75
VITERBO	1.750	64,96	944	35,04	5	45,45	6	54,55
<b>LAZIO</b>	<b>28.879</b>	<b>63,63</b>	<b>16.507</b>	<b>36,37</b>	<b>68</b>	<b>52,31</b>	<b>62</b>	<b>47,69</b>
L'AQUILA	1.444	69,22	642	30,78	3	37,50	5	62,50
CHIETI	2.070	68,95	932	31,05	7	87,50	1	12,50
PESCARA	1.630	65,62	854	34,38	3	100,00	0	0,00
TERAMO	1.369	68,86	619	31,14	2	40,00	3	60,00
<b>ABRUZZO</b>	<b>6.513</b>	<b>68,13</b>	<b>3.047</b>	<b>31,87</b>	<b>15</b>	<b>62,50</b>	<b>9</b>	<b>37,50</b>
CAMPOBASSO	1.282	71,86	502	28,14	7	63,64	4	36,36
ISERNIA	505	71,94	197	28,06	2	50,00	2	50,00
<b>MOLISE</b>	<b>1.787</b>	<b>71,88</b>	<b>699</b>	<b>28,12</b>	<b>9</b>	<b>60,00</b>	<b>6</b>	<b>40,00</b>
<b>ITALIA CENTRALE</b>	<b>69.686</b>	<b>66,73</b>	<b>34.747</b>	<b>33,27</b>	<b>166</b>	<b>60,36</b>	<b>109</b>	<b>39,64</b>
AVELLINO	2.057	69,66	896	30,34	5	71,43	2	28,57
BENEVENTO	1.535	75,02	511	24,98	2	28,57	5	71,43
CASERTA	5.266	66,86	2.610	33,14	13	59,09	9	40,91
NAPOLI	16.601	68,49	7.638	31,51	42	72,41	16	27,59
SALERNO	5.495	66,36	2.786	33,64	5	55,56	4	44,44
<b>CAMPANIA</b>	<b>30.954</b>	<b>68,19</b>	<b>14.441</b>	<b>31,81</b>	<b>67</b>	<b>65,05</b>	<b>36</b>	<b>34,95</b>
MATERA	1.236	70,47	518	29,53	5	83,33	1	16,67
POTENZA	1.752	69,77	759	30,23	3	50,00	3	50,00
<b>BASILICATA</b>	<b>2.988</b>	<b>70,06</b>	<b>1.277</b>	<b>29,94</b>	<b>8</b>	<b>66,67</b>	<b>4</b>	<b>33,33</b>
BARI	8.356	69,56	3.657	30,44	21	56,76	16	43,24
BRINDISI	1.985	74,71	672	25,29	8	66,67	4	33,33
FOGGIA	3.779	69,93	1.625	30,07	7	70,00	3	30,00
LECCE	4.342	75,90	1.379	24,10	12	85,71	2	14,29
TARANTO	2.629	76,67	800	23,33	8	80,00	2	20,00
<b>PUGLIA</b>	<b>21.091</b>	<b>72,17</b>	<b>8.133</b>	<b>27,83</b>	<b>56</b>	<b>67,47</b>	<b>27</b>	<b>32,53</b>
COSENZA	3.561	71,51	1.419	28,49	12	80,00	3	20,00
CATANZARO	1.783	73,83	632	26,17	0	-	0	-
CROTONE	1.044	72,45	397	27,55	5	100,00	0	0,00
REGGIO CALABRIA	2.894	70,21	1.228	29,79	3	60,00	2	40,00
VIBO VALENTIA	907	70,36	382	29,64	0	-	0	-
<b>CALABRIA</b>	<b>10.189</b>	<b>71,52</b>	<b>4.058</b>	<b>28,48</b>	<b>20</b>	<b>80,00</b>	<b>5</b>	<b>20,00</b>
<b>ITALIA MERID.</b>	<b>65.222</b>	<b>70,03</b>	<b>27.909</b>	<b>29,97</b>	<b>151</b>	<b>67,71</b>	<b>72</b>	<b>32,29</b>

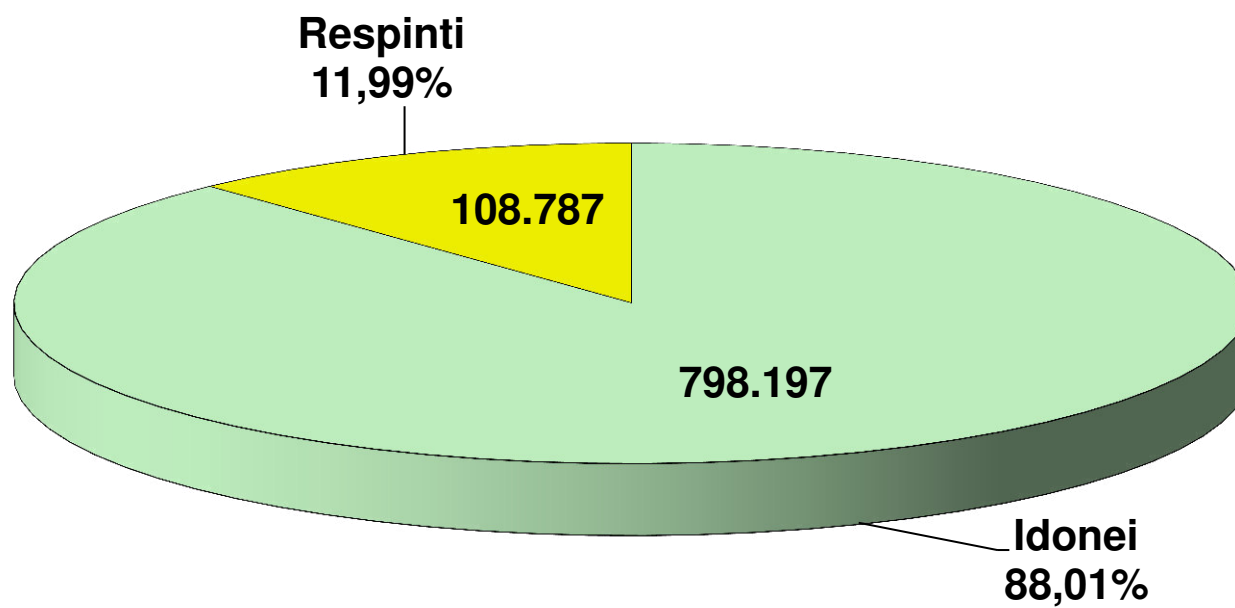
## ESAMI DI TEORIA (donne)

	CATEGORIE PATENTI INFERIORI (A-B-BE-AM-AS-BS)				ALTRE CATEGORIE PATENTI			
	IDONEI	%	RESPINTI	%	IDONEI	%	RESPINTI	%
AGRIGENTO	3.202	76,46	986	23,54	3	50,00	3	50,00
CALTANISSETTA	1.924	69,76	834	30,24	4	50,00	4	50,00
CATANIA	6.011	73,00	2.223	27,00	16	94,12	1	5,88
ENNA	1.107	70,55	462	29,45	1	50,00	1	50,00
MESSINA	2.962	72,56	1.120	27,44	8	72,73	3	27,27
PALERMO	6.405	68,89	2.893	31,11	13	92,86	1	7,14
RAGUSA	2.419	80,07	602	19,93	8	88,89	1	11,11
SIRACUSA	2.311	72,83	862	27,17	5	83,33	1	16,67
TRAPANI	2.735	75,08	908	24,92	11	73,33	4	26,67
<b>SICILIA</b>	<b>29.076</b>	<b>72,75</b>	<b>10.890</b>	<b>27,25</b>	<b>69</b>	<b>78,41</b>	<b>19</b>	<b>21,59</b>
CAGLIARI	3.299	72,84	1.230	27,16	5	62,50	3	37,50
NUORO	1.042	72,66	392	27,34	3	100,00	0	0,00
ORISTANO	655	74,43	225	25,57	2	66,67	1	33,33
SASSARI	2.123	66,47	1.071	33,53	6	60,00	4	40,00
<b>SARDEGNA</b>	<b>7.119</b>	<b>70,93</b>	<b>2.918</b>	<b>29,07</b>	<b>16</b>	<b>66,67</b>	<b>8</b>	<b>33,33</b>
<b>ITALIA INSULARE</b>	<b>36.195</b>	<b>72,39</b>	<b>13.808</b>	<b>27,61</b>	<b>85</b>	<b>75,89</b>	<b>27</b>	<b>24,11</b>
<b>NAZIONALE</b>	<b>303.842</b>	<b>70,22</b>	<b>128.885</b>	<b>29,78</b>	<b>754</b>	<b>69,62</b>	<b>329</b>	<b>30,38</b>

# **CAPITOLO III**

## **ESAMI DI GUIDA**

## Prove d'esame 2016 (guide)



# ESITI ESAMI GUIDA

	TOTALE PROVE	TOTALE IDONEI		TOTALE RESPINTI	
		N.	%	N.	%
AOSTA	2.098	1.735	82,70	363	17,30
<b>VALLE D'AOSTA</b>	<b>2.098</b>	<b>1.735</b>	<b>82,70</b>	<b>363</b>	<b>17,30</b>
ALESSANDRIA	5.700	5.003	87,77	697	12,23
ASTI	3.205	2.477	77,29	728	22,71
BIELLA	3.115	2.461	79,00	654	21,00
CUNEO	9.888	9.070	91,73	818	8,27
NOVARA	5.140	4.811	93,60	329	6,40
TORINO	29.243	23.864	81,61	5.379	18,39
VERBANIA	2.843	2.772	97,50	71	2,50
VERCELLI	2.753	2.617	95,06	136	4,94
<b>PIEMONTE</b>	<b>61.887</b>	<b>53.075</b>	<b>85,76</b>	<b>8.812</b>	<b>14,24</b>
BERGAMO	18.867	17.473	92,61	1.394	7,39
BRESCIA	18.124	15.803	87,19	2.321	12,81
COMO	9.273	8.372	90,28	901	9,72
CREMONA	4.898	4.507	92,02	391	7,98
LECCO	4.985	4.341	87,08	644	12,92
LODI	2.844	2.400	84,39	444	15,61
MILANO	51.264	43.033	83,94	8.231	16,06
MANTOVA	5.880	4.428	75,31	1.452	24,69
PAVIA	6.448	5.957	92,39	491	7,61
SONDRIO	3.488	3.078	88,25	410	11,75
VARESE	13.118	11.586	88,32	1.532	11,68
<b>LOMBARDIA</b>	<b>139.189</b>	<b>120.978</b>	<b>86,92</b>	<b>18.211</b>	<b>13,08</b>
BOLZANO	10.022	8.321	83,03	1.701	16,97
TRENTO	11.346	8.085	71,26	3.261	28,74
<b>TRENTINO A.A.</b>	<b>21.368</b>	<b>16.406</b>	<b>76,78</b>	<b>4.962</b>	<b>23,22</b>
BELLUNO	3.494	2.775	79,42	719	20,58
PADOVA	12.728	11.072	86,99	1.656	13,01
ROVIGO	4.012	3.300	82,25	712	17,75
TREVISO	13.822	12.493	90,38	1.329	9,62
VENEZIA	11.298	9.290	82,23	2.008	17,77
VICENZA	13.934	12.242	87,86	1.692	12,14
VERONA	16.887	12.526	74,18	4.361	25,82
<b>VENETO</b>	<b>76.175</b>	<b>63.698</b>	<b>83,62</b>	<b>12.477</b>	<b>16,38</b>
GORIZIA	2.037	1.726	84,73	311	15,27
PORDENONE	3.763	3.387	90,01	376	9,99
TRIESTE	3.176	2.681	84,41	495	15,59
UDINE	7.698	6.046	78,54	1.652	21,46
<b>FRIULI V.G.</b>	<b>16.674</b>	<b>13.840</b>	<b>83,00</b>	<b>2.834</b>	<b>17,00</b>
GENOVA	14.594	10.469	71,73	4.125	28,27
IMPERIA	3.971	3.216	80,99	755	19,01
LA SPEZIA	3.442	2.907	84,46	535	15,54
SAVONA	4.516	3.987	88,29	529	11,71
<b>LIGURIA</b>	<b>26.523</b>	<b>20.579</b>	<b>77,59</b>	<b>5.944</b>	<b>22,41</b>
BOLOGNA	13.358	11.877	88,91	1.481	11,09
FERRARA	4.861	3.896	80,15	965	19,85
FORLI	6.102	4.602	75,42	1.500	24,58
MODENA	9.680	7.772	80,29	1.908	19,71
PIACENZA	3.865	3.314	85,74	551	14,26
PARMA	6.331	4.915	77,63	1.416	22,37
RAVENNA	5.691	4.543	79,83	1.148	20,17
REGGIO EMILIA	7.679	6.121	79,71	1.558	20,29
RIMINI	6.301	5.529	87,75	772	12,25
<b>EMILIA ROMAGNA</b>	<b>63.868</b>	<b>52.569</b>	<b>82,31</b>	<b>11.299</b>	<b>17,69</b>
<b>ITALIA SETT.</b>	<b>407.782</b>	<b>342.880</b>	<b>84,08</b>	<b>64.902</b>	<b>15,92</b>

# ESITI ESAMI GUIDA

	TOTALE PROVE	TOTALE IDONEI		TOTALE RESPINTI	
		N.	%	N.	%
AREZZO	5.318	4.897	92,08	421	7,92
FIRENZE	21.220	16.640	78,42	4.580	21,58
GROSSETO	3.282	2.944	89,70	338	10,30
LIVORNO	5.708	4.751	83,23	957	16,77
LUCCA	5.912	5.541	93,72	371	6,28
MASSA CARRARA	3.184	2.547	79,99	637	20,01
PISA	7.585	6.965	91,83	620	8,17
PISTOIA	5.013	3.469	69,20	1.544	30,80
SIENA	4.353	3.871	88,93	482	11,07
<b>TOSCANA</b>	<b>61.575</b>	<b>51.625</b>	<b>83,84</b>	<b>9.950</b>	<b>16,16</b>
ANCONA	7.999	7.264	90,81	735	9,19
ASCOLI PICENO	6.153	5.731	93,14	422	6,86
MACERATA	5.143	4.713	91,64	430	8,36
PESARO	6.828	5.989	87,71	839	12,29
<b>MARCHE</b>	<b>26.123</b>	<b>23.697</b>	<b>90,71</b>	<b>2.426</b>	<b>9,29</b>
PERUGIA	10.304	8.869	86,07	1.435	13,93
TERNI	3.269	2.671	81,71	598	18,29
<b>UMBRIA</b>	<b>13.573</b>	<b>11.540</b>	<b>85,02</b>	<b>2.033</b>	<b>14,98</b>
FROSINONE	6.120	5.589	91,32	531	8,68
LATINA	9.098	8.300	91,23	798	8,77
RIETI	2.581	2.094	81,13	487	18,87
ROMA	62.357	52.656	84,44	9.701	15,56
VITERBO	4.916	4.518	91,90	398	8,10
<b>LAZIO</b>	<b>85.072</b>	<b>73.157</b>	<b>85,99</b>	<b>11.915</b>	<b>14,01</b>
L'AQUILA	3.829	3.536	92,35	293	7,65
CHIETI	6.420	5.484	85,42	936	14,58
PESCARA	5.118	4.366	85,31	752	14,69
TERAMO	3.876	3.611	93,16	265	6,84
<b>ABRUZZO</b>	<b>19.243</b>	<b>16.997</b>	<b>88,33</b>	<b>2.246</b>	<b>11,67</b>
CAMPOBASSO	3.836	3.698	96,40	138	3,60
ISERNIA	1.603	1.594	99,44	9	0,56
<b>MOLISE</b>	<b>5.439</b>	<b>5.292</b>	<b>97,30</b>	<b>147</b>	<b>2,70</b>
<b>ITALIA CENTRALE</b>	<b>211.025</b>	<b>182.308</b>	<b>86,39</b>	<b>28.717</b>	<b>13,61</b>
AVELLINO	5.530	5.237	94,70	293	5,30
BENEVENTO	4.369	4.184	95,77	185	4,23
CASERTA	14.241	13.788	96,82	453	3,18
NAPOLI	46.985	45.775	97,42	1.210	2,58
SALERNO	16.052	15.496	96,54	556	3,46
<b>CAMPANIA</b>	<b>87.177</b>	<b>84.480</b>	<b>96,91</b>	<b>2.697</b>	<b>3,09</b>
MATERA	3.438	3.262	94,88	176	5,12
POTENZA	4.992	4.939	98,94	53	1,06
<b>BASILICATA</b>	<b>8.430</b>	<b>8.201</b>	<b>97,28</b>	<b>229</b>	<b>2,72</b>
BARI	21.698	20.809	95,90	889	4,10
BRINDISI	5.964	5.732	96,11	232	3,89
FOGGIA	10.190	10.069	98,81	121	1,19
LECCE	12.723	12.551	98,65	172	1,35
TARANTO	6.943	6.568	94,60	375	5,40
<b>PUGLIA</b>	<b>57.518</b>	<b>55.729</b>	<b>96,89</b>	<b>1.789</b>	<b>3,11</b>
COSENZA	10.106	9.761	96,59	345	3,41
CATANZARO	4.876	4.723	96,86	153	3,14
CROTONE	2.692	2.588	96,14	104	3,86
REGGIO CALABRIA	8.470	8.154	96,27	316	3,73
VIBO VALENTIA	2.644	2.620	99,09	24	0,91
<b>CALABRIA</b>	<b>28.788</b>	<b>27.846</b>	<b>96,73</b>	<b>942</b>	<b>3,27</b>
<b>ITALIA MERID.</b>	<b>181.913</b>	<b>176.256</b>	<b>96,89</b>	<b>5.657</b>	<b>3,11</b>

# ESITI ESAMI GUIDA

	<b>TOTALE PROVE</b>	<b>TOTALE IDONEI</b>		<b>TOTALE RESPINTI</b>	
		<b>N.</b>	<b>%</b>	<b>N.</b>	<b>%</b>
<i>AGRIGENTO</i>	8.613	8.144	94,55	469	5,45
<i>CALTANISSETTA</i>	5.406	5.082	94,01	324	5,99
<i>CATANIA</i>	16.810	16.367	97,36	443	2,64
<i>ENNA</i>	3.135	3.010	96,01	125	3,99
<i>MESSINA</i>	9.067	8.972	98,95	95	1,05
<i>PALERMO</i>	18.727	17.828	95,20	899	4,80
<i>RAGUSA</i>	6.553	6.289	95,97	264	4,03
<i>SIRACUSA</i>	6.793	6.268	92,27	525	7,73
<i>TRAPANI</i>	8.339	8.025	96,23	314	3,77
<b>SICILIA</b>	<b>83.443</b>	<b>79.985</b>	<b>95,86</b>	<b>3.458</b>	<b>4,14</b>
<i>CAGLIARI</i>	11.632	7.436	63,93	4.196	36,07
<i>NUORO</i>	2.882	2.590	89,87	292	10,13
<i>ORISTANO</i>	2.072	1.935	93,39	137	6,61
<i>SASSARI</i>	6.235	4.807	77,10	1.428	22,90
<b>SARDEGNA</b>	<b>22.821</b>	<b>16.768</b>	<b>73,48</b>	<b>6.053</b>	<b>26,52</b>
<b>ITALIA INSULARE</b>	<b>106.264</b>	<b>96.753</b>	<b>91,05</b>	<b>9.511</b>	<b>8,95</b>
<b>NAZIONALE</b>	<b>906.984</b>	<b>798.197</b>	<b>88,01</b>	<b>108.787</b>	<b>11,99</b>

# ESAMI DI GUIDA

	PRIVATISTI				AUTOSCUOLE			
	IDONEI	%	RESPINTI	%	IDONEI	%	RESPINTI	%
AOSTA	192	85,33	33	14,67	1.543	82,38	330	17,62
<b>VALLE D'AOSTA</b>	<b>192</b>	<b>85,33</b>	<b>33</b>	<b>14,67</b>	<b>1.543</b>	<b>82,38</b>	<b>330</b>	<b>17,62</b>
ALESSANDRIA	107	92,24	9	7,76	4.896	87,68	688	12,32
ASTI	49	84,48	9	15,52	2.428	77,15	719	22,85
BIELLA	112	72,73	42	27,27	2.349	79,33	612	20,67
CUNEO	214	95,54	10	4,46	8.856	91,64	808	8,36
NOVARA	92	92,93	7	7,07	4.719	93,61	322	6,39
TORINO	737	89,23	89	10,77	23.127	81,38	5.290	18,62
VERBANIA	131	94,93	7	5,07	2.641	97,63	64	2,37
VERCELLI	22	73,33	8	26,67	2.595	95,30	128	4,70
<b>PIEMONTE</b>	<b>1.464</b>	<b>89,00</b>	<b>181</b>	<b>11,00</b>	<b>51.611</b>	<b>85,67</b>	<b>8.631</b>	<b>14,33</b>
BERGAMO	252	78,50	69	21,50	17.221	92,86	1.325	7,14
BRESCIA	294	84,24	55	15,76	15.509	87,25	2.266	12,75
COMO	188	90,38	20	9,62	8.184	90,28	881	9,72
CREMONA	127	91,37	12	8,63	4.380	92,04	379	7,96
LECCO	128	92,09	11	7,91	4.213	86,94	633	13,06
LODI	164	91,11	16	8,89	2.236	83,93	428	16,07
MILANO	1.776	88,67	227	11,33	41.257	83,75	8.004	16,25
MANTOVA	112	77,78	32	22,22	4.316	75,24	1.420	24,76
PAVIA	265	81,54	60	18,46	5.692	92,96	431	7,04
SONDRIO	73	78,49	20	21,51	3.005	88,51	390	11,49
VARESE	220	88,00	30	12,00	11.366	88,33	1.502	11,67
<b>LOMBARDIA</b>	<b>3.599</b>	<b>86,70</b>	<b>552</b>	<b>13,30</b>	<b>117.379</b>	<b>86,92</b>	<b>17.659</b>	<b>13,08</b>
BOLZANO	376	84,49	69	15,51	7.945	82,96	1.632	17,04
TRENTO	181	74,18	63	25,82	7.904	71,19	3.198	28,81
<b>TRENTINO A.A.</b>	<b>557</b>	<b>80,84</b>	<b>132</b>	<b>19,16</b>	<b>15.849</b>	<b>76,64</b>	<b>4.830</b>	<b>23,36</b>
BELLUNO	215	88,84	27	11,16	2.560	78,72	692	21,28
PADOVA	565	81,77	126	18,23	10.507	87,29	1.530	12,71
ROVIGO	47	71,21	19	28,79	3.253	82,44	693	17,56
TREVISO	191	83,04	39	16,96	12.302	90,51	1.290	9,49
VENEZIA	179	81,36	41	18,64	9.111	82,24	1.967	17,76
VICENZA	153	72,86	57	27,14	12.089	88,09	1.635	11,91
VERONA	428	64,85	232	35,15	12.098	74,55	4.129	25,45
<b>VENETO</b>	<b>1.778</b>	<b>76,67</b>	<b>541</b>	<b>23,33</b>	<b>61.920</b>	<b>83,84</b>	<b>11.936</b>	<b>16,16</b>
GORIZIA	118	91,47	11	8,53	1.608	84,28	300	15,72
PORDENONE	151	81,62	34	18,38	3.236	90,44	342	9,56
TRIESTE	244	88,41	32	11,59	2.437	84,03	463	15,97
UDINE	54	44,26	68	55,74	5.992	79,09	1.584	20,91
<b>FRIULI V.G.</b>	<b>567</b>	<b>79,63</b>	<b>145</b>	<b>20,37</b>	<b>13.273</b>	<b>83,15</b>	<b>2.689</b>	<b>16,85</b>
GENOVA	636	74,91	213	25,09	9.833	71,54	3.912	28,46
IMPERIA	186	79,15	49	20,85	3.030	81,10	706	18,90
LA SPEZIA	173	79,72	44	20,28	2.734	84,78	491	15,22
SAVONA	408	81,11	95	18,89	3.579	89,19	434	10,81
<b>LIGURIA</b>	<b>1.403</b>	<b>77,77</b>	<b>401</b>	<b>22,23</b>	<b>19.176</b>	<b>77,58</b>	<b>5.543</b>	<b>22,42</b>
BOLOGNA	303	83,93	58	16,07	11.574	89,05	1.423	10,95
FERRARA	118	78,15	33	21,85	3.778	80,21	932	19,79
FORLI	128	69,95	55	30,05	4.474	75,59	1.445	24,41
MODENA	132	72,13	51	27,87	7.640	80,45	1.857	19,55
PIACENZA	33	61,11	21	38,89	3.281	86,09	530	13,91
PARMA	65	78,31	18	21,69	4.850	77,62	1.398	22,38
RAVENNA	82	67,21	40	32,79	4.461	80,10	1.108	19,90
REGGIO EMILIA	70	73,68	25	26,32	6.051	79,79	1.533	20,21
RIMINI	144	88,34	19	11,66	5.385	87,73	753	12,27
<b>EMILIA ROMAGNA</b>	<b>1.075</b>	<b>77,06</b>	<b>320</b>	<b>22,94</b>	<b>51.494</b>	<b>82,43</b>	<b>10.979</b>	<b>17,57</b>
<b>ITALIA SETT.</b>	<b>10.635</b>	<b>82,19</b>	<b>2.305</b>	<b>17,81</b>	<b>332.245</b>	<b>84,15</b>	<b>62.597</b>	<b>15,85</b>



# ESAMI DI GUIDA

	PRIVATISTI				AUTOSCUOLE			
	IDONEI	%	RESPINTI	%	IDONEI	%	RESPINTI	%
AREZZO	122	91,73	11	8,27	4.775	92,09	410	7,91
FIRENZE	577	63,76	328	36,24	16.063	79,07	4.252	20,93
GROSSETO	233	89,96	26	10,04	2.711	89,68	312	10,32
LIVORNO	478	74,69	162	25,31	4.273	84,31	795	15,69
LUCCA	247	85,17	43	14,83	5.294	94,17	328	5,83
MASSA CARRARA	110	76,92	33	23,08	2.437	80,14	604	19,86
PISA	248	73,81	88	26,19	6.717	92,66	532	7,34
PISTOIA	208	77,90	59	22,10	3.261	68,71	1.485	31,29
SIENA	259	89,31	31	10,69	3.612	88,90	451	11,10
<b>TOSCANA</b>	<b>2.482</b>	<b>76,06</b>	<b>781</b>	<b>23,94</b>	<b>49.143</b>	<b>84,28</b>	<b>9.169</b>	<b>15,72</b>
ANCONA	370	85,85	61	14,15	6.894	91,09	674	8,91
ASCOLI PICENO	319	91,14	31	8,86	5.412	93,26	391	6,74
MACERATA	187	90,34	20	9,66	4.526	91,69	410	8,31
PESARO	138	90,20	15	9,80	5.851	87,66	824	12,34
<b>MARCHE</b>	<b>1.014</b>	<b>88,87</b>	<b>127</b>	<b>11,13</b>	<b>22.683</b>	<b>90,80</b>	<b>2.299</b>	<b>9,20</b>
PERUGIA	222	89,16	27	10,84	8.647	86,00	1.408	14,00
TERNI	101	82,79	21	17,21	2.570	81,67	577	18,33
<b>UMBRIA</b>	<b>323</b>	<b>87,06</b>	<b>48</b>	<b>12,94</b>	<b>11.217</b>	<b>84,96</b>	<b>1.985</b>	<b>15,04</b>
FROSINONE	140	98,59	2	1,41	5.449	91,15	529	8,85
LATINA	144	94,74	8	5,26	8.156	91,17	790	8,83
RIETI	164	90,61	17	9,39	1.930	80,42	470	19,58
ROMA	1.766	92,80	137	7,20	50.890	84,18	9.564	15,82
VITERBO	503	92,46	41	7,54	4.015	91,83	357	8,17
<b>LAZIO</b>	<b>2.717</b>	<b>92,98</b>	<b>205</b>	<b>7,02</b>	<b>70.440</b>	<b>85,75</b>	<b>11.710</b>	<b>14,25</b>
L'AQUILA	103	88,03	14	11,97	3.433	92,48	279	7,52
CHIETI	186	86,11	30	13,89	5.298	85,40	906	14,60
PESCARA	303	81,23	70	18,77	4.063	85,63	682	14,37
TERAMO	152	91,57	14	8,43	3.459	93,23	251	6,77
<b>ABRUZZO</b>	<b>744</b>	<b>85,32</b>	<b>128</b>	<b>14,68</b>	<b>16.253</b>	<b>88,47</b>	<b>2.118</b>	<b>11,53</b>
CAMPOBASSO	230	93,50	16	6,50	3.468	96,60	122	3,40
ISERNIA	49	100,00	0	0,00	1.545	99,42	9	0,58
<b>MOLISE</b>	<b>279</b>	<b>94,58</b>	<b>16</b>	<b>5,42</b>	<b>5.013</b>	<b>97,45</b>	<b>131</b>	<b>2,55</b>
<b>ITALIA CENTRALE</b>	<b>7.559</b>	<b>85,28</b>	<b>1.305</b>	<b>14,72</b>	<b>174.749</b>	<b>86,44</b>	<b>27.412</b>	<b>13,56</b>
AVELLINO	95	94,06	6	5,94	5.142	94,71	287	5,29
BENEVENTO	167	93,82	11	6,18	4.017	95,85	174	4,15
CASERTA	176	98,88	2	1,12	13.612	96,79	451	3,21
NAPOLI	1.137	97,76	26	2,24	44.638	97,42	1.184	2,58
SALERNO	271	92,49	22	7,51	15.225	96,61	534	3,39
<b>CAMPANIA</b>	<b>1.846</b>	<b>96,50</b>	<b>67</b>	<b>3,50</b>	<b>82.634</b>	<b>96,92</b>	<b>2.630</b>	<b>3,08</b>
MATERA	152	97,44	4	2,56	3.110	94,76	172	5,24
POTENZA	186	99,47	1	0,53	4.753	98,92	52	1,08
<b>BASILICATA</b>	<b>338</b>	<b>98,54</b>	<b>5</b>	<b>1,46</b>	<b>7.863</b>	<b>97,23</b>	<b>224</b>	<b>2,77</b>
BARI	568	85,93	93	14,07	20.241	96,22	796	3,78
BRINDISI	157	97,52	4	2,48	5.575	96,07	228	3,93
FOGGIA	73	97,33	2	2,67	9.996	98,82	119	1,18
LECCE	537	98,53	8	1,47	12.014	98,65	164	1,35
TARANTO	175	88,38	23	11,62	6.393	94,78	352	5,22
<b>PUGLIA</b>	<b>1.510</b>	<b>92,07</b>	<b>130</b>	<b>7,93</b>	<b>54.219</b>	<b>97,03</b>	<b>1.659</b>	<b>2,97</b>
COSENZA	184	99,46	1	0,54	9.577	96,53	344	3,47
CATANZARO	195	97,50	5	2,50	4.528	96,83	148	3,17
CROTONE	29	90,63	3	9,38	2.559	96,20	101	3,80
REGGIO CALABRIA	181	92,35	15	7,65	7.973	96,36	301	3,64
VIBO VALENTIA	249	100,00	0	0,00	2.371	99,00	24	1,00
<b>CALABRIA</b>	<b>838</b>	<b>97,22</b>	<b>24</b>	<b>2,78</b>	<b>27.008</b>	<b>96,71</b>	<b>918</b>	<b>3,29</b>
<b>ITALIA MERID.</b>	<b>4.532</b>	<b>95,25</b>	<b>226</b>	<b>4,75</b>	<b>171.724</b>	<b>96,93</b>	<b>5.431</b>	<b>3,07</b>

# ESAMI DI GUIDA

	PRIVATISTI				AUTOSCUOLE			
	IDONEI	%	RESPINTI	%	IDONEI	%	RESPINTI	%
AGRIGENTO	661	91,17	64	8,83	7.483	94,87	405	5,13
CALTANISSETTA	329	97,92	7	2,08	4.753	93,75	317	6,25
CATANIA	533	94,00	34	6,00	15.834	97,48	409	2,52
ENNA	68	90,67	7	9,33	2.942	96,14	118	3,86
MESSINA	216	98,63	3	1,37	8.756	98,96	92	1,04
PALERMO	1.221	98,39	20	1,61	16.607	94,97	879	5,03
RAGUSA	194	97,49	5	2,51	6.095	95,92	259	4,08
SIRACUSA	394	84,01	75	15,99	5.874	92,88	450	7,12
TRAPANI	452	92,06	39	7,94	7.573	96,50	275	3,50
<b>SICILIA</b>	<b>4.068</b>	<b>94,12</b>	<b>254</b>	<b>5,88</b>	<b>75.917</b>	<b>95,95</b>	<b>3.204</b>	<b>4,05</b>
CAGLIARI	332	58,66	234	41,34	7.104	64,20	3.962	35,80
NUORO	85	97,70	2	2,30	2.505	89,62	290	10,38
ORISTANO	122	84,14	23	15,86	1.813	94,08	114	5,92
SASSARI	217	91,56	20	8,44	4.590	76,53	1.408	23,47
<b>SARDEGNA</b>	<b>756</b>	<b>73,04</b>	<b>279</b>	<b>26,96</b>	<b>16.012</b>	<b>73,50</b>	<b>5.774</b>	<b>26,50</b>
<b>ITALIA INSULARE</b>	<b>4.824</b>	<b>90,05</b>	<b>533</b>	<b>9,95</b>	<b>91.929</b>	<b>91,10</b>	<b>8.978</b>	<b>8,90</b>
<b>NAZIONALE</b>	<b>27.550</b>	<b>86,31</b>	<b>4.369</b>	<b>13,69</b>	<b>770.647</b>	<b>88,07</b>	<b>104.418</b>	<b>11,93</b>

# ESAMI DI GUIDA (uomini)

	CATEGORIE PATENTI INFERIORI (A-B-BE-AM-AS-BS)				ALTRE CATEGORIE PATENTI			
	IDONEI	%	RESPINTI	%	IDONEI	%	RESPINTI	%
AOSTA	995	87,28	145	12,72	102	98,08	2	1,92
<b>VALLE D'AOSTA</b>	<b>995</b>	<b>87,28</b>	<b>145</b>	<b>12,72</b>	<b>102</b>	<b>98,08</b>	<b>2</b>	<b>1,92</b>
ALESSANDRIA	2.705	91,98	236	8,02	268	89,93	30	10,07
ASTI	1.450	84,20	272	15,80	102	87,93	14	12,07
BIELLA	1.430	84,37	265	15,63	89	89,00	11	11,00
CUNEO	5.174	94,31	312	5,69	481	94,87	26	5,13
NOVARA	2.950	95,72	132	4,28	92	92,00	8	8,00
TORINO	13.190	85,72	2.197	14,28	900	92,50	73	7,50
VERBANIA	1.564	98,18	29	1,82	207	97,18	6	2,82
VERCELLI	1.474	95,10	76	4,90	164	97,62	4	2,38
<b>PIEMONTE</b>	<b>29.937</b>	<b>89,48</b>	<b>3.519</b>	<b>10,52</b>	<b>2.303</b>	<b>93,05</b>	<b>172</b>	<b>6,95</b>
BERGAMO	10.329	93,75	689	6,25	654	96,32	25	3,68
BRESCIA	9.167	91,32	871	8,68	594	95,35	29	4,65
COMO	4.798	92,75	375	7,25	424	91,58	39	8,42
CREMONA	2.565	94,13	160	5,87	187	95,41	9	4,59
LECCO	2.491	91,31	237	8,69	244	89,71	28	10,29
LODI	1.452	86,74	222	13,26	48	94,12	3	5,88
MILANO	24.955	87,03	3.719	12,97	750	86,51	117	13,49
MANTOVA	2.581	79,10	682	20,90	177	98,88	2	1,12
PAVIA	3.436	93,75	229	6,25	161	96,41	6	3,59
SONDRIO	1.876	91,74	169	8,26	128	80,00	32	20,00
VARESE	6.674	90,85	672	9,15	277	96,85	9	3,15
<b>LOMBARDIA</b>	<b>70.324</b>	<b>89,76</b>	<b>8.025</b>	<b>10,24</b>	<b>3.644</b>	<b>92,42</b>	<b>299</b>	<b>7,58</b>
BOLZANO	4.610	85,42	787	14,58	641	92,10	55	7,90
TRENTO	4.585	75,84	1.461	24,16	487	92,06	42	7,94
<b>TRENTINO A.A.</b>	<b>9.195</b>	<b>80,35</b>	<b>2.248</b>	<b>19,65</b>	<b>1.128</b>	<b>92,08</b>	<b>97</b>	<b>7,92</b>
BELLUNO	1.642	84,60	299	15,40	102	80,31	25	19,69
PADOVA	6.331	90,56	660	9,44	374	97,14	11	2,86
ROVIGO	1.828	86,76	279	13,24	176	93,12	13	6,88
TREVISO	7.145	92,28	598	7,72	625	95,13	32	4,87
VENEZIA	5.124	85,59	863	14,41	543	95,60	25	4,40
VICENZA	7.114	91,00	704	9,00	459	98,71	6	1,29
VERONA	7.175	77,62	2.069	22,38	496	93,41	35	6,59
<b>VENETO</b>	<b>36.359</b>	<b>86,92</b>	<b>5.472</b>	<b>13,08</b>	<b>2.775</b>	<b>94,97</b>	<b>147</b>	<b>5,03</b>
GORIZIA	1.015	86,75	155	13,25	97	88,99	12	11,01
PORDENONE	1.944	92,18	165	7,82	127	88,81	16	11,19
TRIESTE	1.538	86,31	244	13,69	121	95,28	6	4,72
UDINE	3.327	82,29	716	17,71	279	91,18	27	8,82
<b>FRIULI V.G.</b>	<b>7.824</b>	<b>85,94</b>	<b>1.280</b>	<b>14,06</b>	<b>624</b>	<b>91,09</b>	<b>61</b>	<b>8,91</b>
GENOVA	6.171	75,85	1.965	24,15	439	93,40	31	6,60
IMPERIA	1.893	86,20	303	13,80	66	97,06	2	2,94
LA SPEZIA	1.668	87,01	249	12,99	87	86,14	14	13,86
SAVONA	2.294	90,82	232	9,18	112	90,32	12	9,68
<b>LIGURIA</b>	<b>12.026</b>	<b>81,39</b>	<b>2.749</b>	<b>18,61</b>	<b>704</b>	<b>92,27</b>	<b>59</b>	<b>7,73</b>
BOLOGNA	6.663	91,55	615	8,45	458	91,42	43	8,58
FERRARA	2.187	84,08	414	15,92	189	93,56	13	6,44
FORLI	2.688	80,38	656	19,62	166	90,22	18	9,78
MODENA	4.457	84,83	797	15,17	235	97,11	7	2,89
PIACENZA	1.861	88,83	234	11,17	149	86,63	23	13,37
PARMA	2.800	84,24	524	15,76	178	75,74	57	24,26
RAVENNA	2.595	84,28	484	15,72	163	84,46	30	15,54
REGGIO EMILIA	3.434	85,17	598	14,83	198	89,19	24	10,81
RIMINI	2.980	90,49	313	9,51	253	96,20	10	3,80
<b>EMILIA ROMAGNA</b>	<b>29.665</b>	<b>86,49</b>	<b>4.635</b>	<b>13,51</b>	<b>1.989</b>	<b>89,84</b>	<b>225</b>	<b>10,16</b>
<b>ITALIA SETT.</b>	<b>196.325</b>	<b>82,05</b>	<b>28.073</b>	<b>17,95</b>	<b>13.269</b>	<b>84,70</b>	<b>1.062</b>	<b>15,30</b>

# ESAMI DI GUIDA (uomini)

	CATEGORIE PATENTI INFERIORI (A-B-BE-AM-AS-BS)				ALTRE CATEGORIE PATENTI			
	IDONEI	%	RESPINTI	%	IDONEI	%	RESPINTI	%
AREZZO	2.821	94,06	178	5,94	260	98,11	5	1,89
FIRENZE	9.623	80,93	2.267	19,07	304	95,60	14	4,40
GROSSETO	1.700	92,24	143	7,76	102	91,07	10	8,93
LIVORNO	2.590	84,34	481	15,66	155	93,94	10	6,06
LUCCA	3.152	95,08	163	4,92	228	97,85	5	2,15
MASSA CARRARA	1.450	81,78	323	18,22	95	87,96	13	12,04
PISA	3.901	92,48	317	7,52	522	97,57	13	2,43
PISTOIA	1.999	77,00	597	23,00	76	76,00	24	24,00
SIENA	2.300	90,95	229	9,05	137	95,80	6	4,20
<b>TOSCANA</b>	<b>29.536</b>	<b>86,28</b>	<b>4.698</b>	<b>13,72</b>	<b>1.879</b>	<b>94,95</b>	<b>100</b>	<b>5,05</b>
ANCONA	4.195	92,89	321	7,11	399	92,36	33	7,64
ASCOLI PICENO	3.407	95,14	174	4,86	209	94,57	12	5,43
MACERATA	2.858	93,74	191	6,26	169	96,02	7	3,98
PESARO	3.385	90,58	352	9,42	231	94,29	14	5,71
<b>MARCHE</b>	<b>13.845</b>	<b>93,03</b>	<b>1.038</b>	<b>6,97</b>	<b>1.008</b>	<b>93,85</b>	<b>66</b>	<b>6,15</b>
PERUGIA	5.113	92,06	441	7,94	400	87,53	57	12,47
TERNI	1.565	88,22	209	11,78	126	94,74	7	5,26
<b>UMBRIA</b>	<b>6.678</b>	<b>91,13</b>	<b>650</b>	<b>8,87</b>	<b>526</b>	<b>89,15</b>	<b>64</b>	<b>10,85</b>
FROSINONE	3.273	93,51	227	6,49	269	97,46	7	2,54
LATINA	4.882	93,10	362	6,90	315	94,59	18	5,41
RIETI	1.180	86,38	186	13,62	115	95,83	5	4,17
ROMA	29.567	87,78	4.115	12,22	1.326	88,22	177	11,78
VITERBO	2.553	94,59	146	5,41	183	95,81	8	4,19
<b>LAZIO</b>	<b>41.455</b>	<b>89,17</b>	<b>5.036</b>	<b>10,83</b>	<b>2.208</b>	<b>91,13</b>	<b>215</b>	<b>8,87</b>
L'AQUILA	1.861	94,56	107	5,44	214	93,86	14	6,14
CHIETI	3.208	89,81	364	10,19	212	84,46	39	15,54
PESCARA	2.596	88,39	341	11,61	155	86,59	24	13,41
TERAMO	2.061	95,55	96	4,45	157	94,01	10	5,99
<b>ABRUZZO</b>	<b>9.726</b>	<b>91,46</b>	<b>908</b>	<b>8,54</b>	<b>738</b>	<b>89,45</b>	<b>87</b>	<b>10,55</b>
CAMPOBASSO	2.041	97,05	62	2,95	350	99,15	3	0,85
ISERNA	928	99,36	6	0,64	134	100,00	0	0,00
<b>MOLISE</b>	<b>2.969</b>	<b>97,76</b>	<b>68</b>	<b>2,24</b>	<b>484</b>	<b>99,38</b>	<b>3</b>	<b>0,62</b>
<b>ITALIA CENTRALE</b>	<b>104.209</b>	<b>84,67</b>	<b>12.398</b>	<b>15,33</b>	<b>6.843</b>	<b>86,57</b>	<b>535</b>	<b>13,43</b>
AVELLINO	2.875	95,99	120	4,01	271	96,79	9	3,21
BENEVENTO	2.354	96,91	75	3,09	254	94,42	15	5,58
CASERTA	7.982	97,21	229	2,79	509	98,64	7	1,36
NAPOLI	27.227	97,88	591	2,12	1.608	99,08	15	0,92
SALERNO	9.136	97,40	244	2,60	536	86,31	85	13,69
<b>CAMPANIA</b>	<b>49.574</b>	<b>97,52</b>	<b>1.259</b>	<b>2,48</b>	<b>3.178</b>	<b>96,04</b>	<b>131</b>	<b>3,96</b>
MATERA	1.829	96,93	58	3,07	230	97,87	5	2,13
POTENZA	2.843	99,48	15	0,52	214	99,07	2	0,93
<b>BASILICATA</b>	<b>4.672</b>	<b>98,46</b>	<b>73</b>	<b>1,54</b>	<b>444</b>	<b>98,45</b>	<b>7</b>	<b>1,55</b>
BARI	11.907	96,69	408	3,31	898	98,90	10	1,10
BRINDISI	3.365	96,83	110	3,17	321	99,38	2	0,62
FOGGIA	5.801	99,15	50	0,85	530	99,25	4	0,75
LECCE	7.598	98,95	81	1,05	398	99,50	2	0,50
TARANTO	3.635	96,29	140	3,71	373	99,20	3	0,80
<b>PUGLIA</b>	<b>32.306</b>	<b>97,62</b>	<b>789</b>	<b>2,38</b>	<b>2.520</b>	<b>99,17</b>	<b>21</b>	<b>0,83</b>
COSENZA	5.413	97,46	141	2,54	660	98,21	12	1,79
CATANZARO	2.712	98,37	45	1,63	171	95,00	9	5,00
CROTONE	1.347	97,33	37	2,67	243	100,00	0	0,00
REGGIO CALABRIA	4.706	97,07	142	2,93	346	96,11	14	3,89
VIBO VALENTIA	1.577	99,62	6	0,38	131	99,24	1	0,76
<b>CALABRIA</b>	<b>15.755</b>	<b>97,70</b>	<b>371</b>	<b>2,30</b>	<b>1.551</b>	<b>97,73</b>	<b>36</b>	<b>2,27</b>
<b>ITALIA MERID.</b>	<b>102.307</b>	<b>96,20</b>	<b>2.492</b>	<b>3,80</b>	<b>7.693</b>	<b>97,17</b>	<b>195</b>	<b>2,83</b>

## ESAMI DI GUIDA (uomini)

	CATEGORIE PATENTI INFERIORI (A-B-BE-AM-AS-BS)				ALTRE CATEGORIE PATENTI			
	IDONEI	%	RESPINTI	%	IDONEI	%	RESPINTI	%
AGRIGENTO	4.726	95,61	217	4,39	238	95,97	10	4,03
CALTANISSETTA	2.992	95,20	151	4,80	211	98,60	3	1,40
CATANIA	9.739	98,06	193	1,94	533	96,56	19	3,44
ENNA	1.801	96,21	71	3,79	71	100,00	0	0,00
MESSINA	5.309	99,16	45	0,84	334	100,00	0	0,00
PALERMO	10.718	95,76	474	4,24	608	95,75	27	4,25
RAGUSA	3.593	97,16	105	2,84	235	97,11	7	2,89
SIRACUSA	3.803	94,79	209	5,21	171	99,42	1	0,58
TRAPANI	4.533	96,82	149	3,18	705	99,86	1	0,14
<b>SICILIA</b>	<b>47.214</b>	<b>96,69</b>	<b>1.614</b>	<b>3,31</b>	<b>3.106</b>	<b>97,86</b>	<b>68</b>	<b>2,14</b>
CAGLIARI	4.086	67,28	1.987	32,72	500	88,65	64	11,35
NUORO	1.389	93,85	91	6,15	177	96,72	6	3,28
ORISTANO	1.131	94,64	64	5,36	152	97,44	4	2,56
SASSARI	2.799	82,42	597	17,58	255	93,41	18	6,59
SARDEGNA	9.405	77,45	2.739	22,55	1.084	92,18	92	7,82
<b>ITALIA INSULARE</b>	<b>56.619</b>	<b>92,86</b>	<b>4.353</b>	<b>7,14</b>	<b>4.190</b>	<b>96,32</b>	<b>160</b>	<b>3,68</b>
<b>NAZIONALE</b>	<b>459.460</b>	<b>90,66</b>	<b>47.316</b>	<b>9,34</b>	<b>31.995</b>	<b>94,25</b>	<b>1.952</b>	<b>5,75</b>

# ESAMI DI GUIDA (donne)

	CATEGORIE PATENTI INFERIORI (A-B-BE-AM-AS-BS)				ALTRE CATEGORIE PATENTI			
	IDONEI	%	RESPINTI	%	IDONEI	%	RESPINTI	%
AOSTA	638	74,71	216	25,29	0	-	0	-
<b>VALLE D'AOSTA</b>	<b>638</b>	<b>74,71</b>	<b>216</b>	<b>25,29</b>	<b>0</b>	<b>-</b>	<b>0</b>	<b>-</b>
ALESSANDRIA	2.023	82,44	431	17,56	7	100,00	0	0,00
ASTI	921	67,67	440	32,33	4	66,67	2	33,33
BIELLA	941	71,45	376	28,55	1	33,33	2	66,67
CUNEO	3.398	87,67	478	12,33	17	89,47	2	10,53
NOVARA	1.768	90,39	188	9,61	1	50,00	1	50,00
TORINO	9.746	75,86	3.102	24,14	28	80,00	7	20,00
VERBANIA	996	96,51	36	3,49	5	100,00	0	0,00
VERCELLI	969	94,54	56	5,46	10	100,00	0	0,00
<b>PIEMONTE</b>	<b>20.762</b>	<b>80,26</b>	<b>5.107</b>	<b>19,74</b>	<b>73</b>	<b>83,91</b>	<b>14</b>	<b>16,09</b>
BERGAMO	6.458	90,49	679	9,51	32	96,97	1	3,03
BRESCIA	6.018	80,90	1.421	19,10	24	100,00	0	0,00
COMO	3.134	86,57	486	13,43	16	94,12	1	5,88
CREMONA	1.751	88,75	222	11,25	4	100,00	0	0,00
LECCO	1.598	80,83	379	19,17	8	100,00	0	0,00
LODI	900	80,43	219	19,57	0	-	0	-
MILANO	17.315	79,77	4.392	20,23	13	81,25	3	18,75
MANTOVA	1.663	68,41	768	31,59	7	100,00	0	0,00
PAVIA	2.349	90,17	256	9,83	11	100,00	0	0,00
SONDRIO	1.073	83,70	209	16,30	1	100,00	0	0,00
VARESE	4.619	84,44	851	15,56	16	100,00	0	0,00
<b>LOMBARDIA</b>	<b>46.878</b>	<b>82,59</b>	<b>9.882</b>	<b>17,41</b>	<b>132</b>	<b>96,35</b>	<b>5</b>	<b>3,65</b>
BOLZANO	3.041	77,99	858	22,01	29	96,67	1	3,33
TRENTO	3.000	63,08	1.756	36,92	13	86,67	2	13,33
<b>TRENTINO A.A.</b>	<b>6.041</b>	<b>69,80</b>	<b>2.614</b>	<b>30,20</b>	<b>42</b>	<b>93,33</b>	<b>3</b>	<b>6,67</b>
BELLUNO	1.026	72,30	393	27,70	5	71,43	2	28,57
PADOVA	4.355	81,57	984	18,43	12	92,31	1	7,69
ROVIGO	1.292	75,47	420	24,53	4	100,00	0	0,00
TREVISO	4.701	87,07	698	12,93	22	95,65	1	4,35
VENEZIA	3.593	76,27	1.118	23,73	30	93,75	2	6,25
VICENZA	4.639	82,54	981	17,46	30	96,77	1	3,23
VERONA	4.837	68,20	2.255	31,80	18	90,00	2	10,00
<b>VENETO</b>	<b>24.443</b>	<b>78,11</b>	<b>6.849</b>	<b>21,89</b>	<b>121</b>	<b>93,08</b>	<b>9</b>	<b>6,92</b>
GORIZIA	605	81,10	141	18,90	9	75,00	3	25,00
PORDENONE	1.311	87,11	194	12,89	5	83,33	1	16,67
TRIESTE	1.014	80,60	244	19,40	8	88,89	1	11,11
UDINE	2.437	72,88	907	27,12	3	60,00	2	40,00
<b>FRIULI V.G.</b>	<b>5.367</b>	<b>78,32</b>	<b>1.486</b>	<b>21,68</b>	<b>25</b>	<b>78,13</b>	<b>7</b>	<b>21,88</b>
GENOVA	3.842	64,38	2.126	35,62	17	85,00	3	15,00
IMPERIA	1.256	73,67	449	26,33	1	50,00	1	50,00
LA SPEZIA	1.148	80,85	272	19,15	4	100,00	0	0,00
SAVONA	1.573	84,66	285	15,34	8	100,00	0	0,00
<b>LIGURIA</b>	<b>7.819</b>	<b>71,40</b>	<b>3.132</b>	<b>28,60</b>	<b>30</b>	<b>88,24</b>	<b>4</b>	<b>11,76</b>
BOLOGNA	4.730	85,21	821	14,79	26	92,86	2	7,14
FERRARA	1.509	73,75	537	26,25	11	91,67	1	8,33
FORLI	1.742	67,83	826	32,17	6	100,00	0	0,00
MODENA	3.067	73,53	1.104	26,47	13	100,00	0	0,00
PIACENZA	1.302	81,58	294	18,42	2	100,00	0	0,00
PARMA	1.931	69,86	833	30,14	6	75,00	2	25,00
RAVENNA	1.774	73,73	632	26,27	11	84,62	2	15,38
REGGIO EMILIA	2.483	72,62	936	27,38	6	100,00	0	0,00
RIMINI	2.290	83,64	448	16,36	6	85,71	1	14,29
<b>EMILIA ROMAGNA</b>	<b>20.828</b>	<b>76,41</b>	<b>6.431</b>	<b>23,59</b>	<b>87</b>	<b>91,58</b>	<b>8</b>	<b>8,42</b>
<b>ITALIA SETT.</b>	<b>132.776</b>	<b>78,80</b>	<b>35.717</b>	<b>21,20</b>	<b>510</b>	<b>91,07</b>	<b>50</b>	<b>8,93</b>

# ESAMI DI GUIDA (donne)

	CATEGORIE PATENTI INFERIORI (A-B-BE-AM-AS-BS)				ALTRE CATEGORIE PATENTI			
	IDONEI	%	RESPINTI	%	IDONEI	%	RESPINTI	%
AREZZO	1.811	88,43	237	11,57	5	83,33	1	16,67
FIRENZE	6.697	74,44	2.299	25,56	16	100,00	0	0,00
GROSSETO	1.142	86,06	185	13,94	0	-	0	-
LIVORNO	2.000	81,20	463	18,80	6	66,67	3	33,33
LUCCA	2.154	91,39	203	8,61	7	100,00	0	0,00
MASSA CARRARA	995	76,95	298	23,05	7	70,00	3	30,00
PISA	2.520	89,71	289	10,29	22	95,65	1	4,35
PISTOIA	1.391	60,11	923	39,89	3	100,00	0	0,00
SIENA	1.431	85,28	247	14,72	3	100,00	0	0,00
<b>TOSCANA</b>	<b>20.141</b>	<b>79,66</b>	<b>5.144</b>	<b>20,34</b>	<b>69</b>	<b>89,61</b>	<b>8</b>	<b>10,39</b>
ANCONA	2.663	87,51	380	12,49	7	87,50	1	12,50
ASCOLI PICENO	2.110	89,94	236	10,06	5	100,00	0	0,00
MACERATA	1.680	87,91	231	12,09	6	85,71	1	14,29
PESARO	2.367	83,37	472	16,63	6	85,71	1	14,29
<b>MARCHE</b>	<b>8.820</b>	<b>86,99</b>	<b>1.319</b>	<b>13,01</b>	<b>24</b>	<b>88,89</b>	<b>3</b>	<b>11,11</b>
PERUGIA	3.348	78,13	937	21,87	8	100,00	0	0,00
TERNI	979	71,93	382	28,07	1	100,00	0	0,00
<b>UMBRIA</b>	<b>4.327</b>	<b>76,64</b>	<b>1.319</b>	<b>23,36</b>	<b>9</b>	<b>100,00</b>	<b>0</b>	<b>0,00</b>
FROSINONE	2.036	87,27	297	12,73	11	100,00	0	0,00
LATINA	3.095	88,13	417	11,87	8	88,89	1	11,11
RIETI	796	72,89	296	27,11	3	100,00	0	0,00
ROMA	21.714	80,08	5.400	19,92	49	84,48	9	15,52
VITERBO	1.775	87,91	244	12,09	7	100,00	0	0,00
<b>LAZIO</b>	<b>29.416</b>	<b>81,55</b>	<b>6.654</b>	<b>18,45</b>	<b>78</b>	<b>88,64</b>	<b>10</b>	<b>11,36</b>
L'AQUILA	1.456	89,43	172	10,57	5	100,00	0	0,00
CHIETI	2.054	79,40	533	20,60	10	100,00	0	0,00
PESCARA	1.612	80,72	385	19,28	3	60,00	2	40,00
TERAMO	1.391	89,80	158	10,20	2	66,67	1	33,33
<b>ABRUZZO</b>	<b>6.513</b>	<b>83,92</b>	<b>1.248</b>	<b>16,08</b>	<b>20</b>	<b>86,96</b>	<b>3</b>	<b>13,04</b>
CAMPOBASSO	1.291	94,65	73	5,35	16	100,00	0	0,00
ISERNIA	529	99,44	3	0,56	3	100,00	0	0,00
<b>MOLISE</b>	<b>1.820</b>	<b>95,99</b>	<b>76</b>	<b>4,01</b>	<b>19</b>	<b>100,00</b>	<b>0</b>	<b>0,00</b>
<b>ITALIA CENTRALE</b>	<b>71.037</b>	<b>81,84</b>	<b>15.760</b>	<b>18,16</b>	<b>219</b>	<b>90,12</b>	<b>24</b>	<b>9,88</b>
AVELLINO	2.085	92,71	164	7,29	6	100,00	0	0,00
BENEVENTO	1.573	94,36	94	5,64	3	75,00	1	25,00
CASERTA	5.280	96,07	216	3,93	17	94,44	1	5,56
NAPOLI	16.883	96,55	604	3,45	57	100,00	0	0,00
SALERNO	5.815	96,29	224	3,71	9	75,00	3	25,00
<b>CAMPANIA</b>	<b>31.636</b>	<b>96,05</b>	<b>1.302</b>	<b>3,95</b>	<b>92</b>	<b>94,85</b>	<b>5</b>	<b>5,15</b>
MATERA	1.199	91,39	113	8,61	4	100,00	0	0,00
POTENZA	1.878	98,12	36	1,88	4	100,00	0	0,00
<b>BASILICATA</b>	<b>3.077</b>	<b>95,38</b>	<b>149</b>	<b>4,62</b>	<b>8</b>	<b>100,00</b>	<b>0</b>	<b>0,00</b>
BARI	7.976	94,45	469	5,55	28	93,33	2	6,67
BRINDISI	2.035	94,43	120	5,57	11	100,00	0	0,00
FOGGIA	3.734	98,26	66	1,74	4	80,00	1	20,00
LECCE	4.543	98,08	89	1,92	12	100,00	0	0,00
TARANTO	2.552	91,67	232	8,33	8	100,00	0	0,00
<b>PUGLIA</b>	<b>20.840</b>	<b>95,53</b>	<b>976</b>	<b>4,47</b>	<b>63</b>	<b>95,45</b>	<b>3</b>	<b>4,55</b>
COSENZA	3.673	95,03	192	4,97	15	100,00	0	0,00
CATANZARO	1.838	94,89	99	5,11	2	100,00	0	0,00
CROTONE	995	93,69	67	6,31	3	100,00	0	0,00
REGGIO CALABRIA	3.098	95,09	160	4,91	4	100,00	0	0,00
VIBO VALENTIA	912	98,17	17	1,83	0	-	0	-
<b>CALABRIA</b>	<b>10.516</b>	<b>95,16</b>	<b>535</b>	<b>4,84</b>	<b>24</b>	<b>100,00</b>	<b>0</b>	<b>0,00</b>
<b>ITALIA MERID.</b>	<b>66.069</b>	<b>95,71</b>	<b>2.962</b>	<b>4,29</b>	<b>187</b>	<b>95,90</b>	<b>8</b>	<b>4,10</b>

## ESAMI DI GUIDA (donne)

	CATEGORIE PATENTI INFERIORI (A-B-BE-AM-AS-BS)				ALTRE CATEGORIE PATENTI			
	IDONEI	%	RESPINTI	%	IDONEI	%	RESPINTI	%
AGRIGENTO	3.179	92,93	242	7,07	1	100,00	0	0,00
CALTANISSETTA	1.871	91,67	170	8,33	8	100,00	0	0,00
CATANIA	6.075	96,34	231	3,66	20	100,00	0	0,00
ENNA	1.135	95,46	54	4,54	3	100,00	0	0,00
MESSINA	3.320	98,52	50	1,48	9	100,00	0	0,00
PALERMO	6.487	94,25	396	5,75	15	88,24	2	11,76
RAGUSA	2.453	94,17	152	5,83	8	100,00	0	0,00
SIRACUSA	2.287	87,89	315	12,11	7	100,00	0	0,00
TRAPANI	2.774	94,42	164	5,58	13	100,00	0	0,00
<b>SICILIA</b>	<b>29.581</b>	<b>94,34</b>	<b>1.774</b>	<b>5,66</b>	<b>84</b>	<b>97,67</b>	<b>2</b>	<b>2,33</b>
CAGLIARI	2.843	57,02	2.143	42,98	7	77,78	2	22,22
NUORO	1.020	83,95	195	16,05	4	100,00	0	0,00
ORISTANO	651	90,42	69	9,58	1	100,00	0	0,00
SASSARI	1.747	68,24	813	31,76	6	100,00	0	0,00
<b>SARDEGNA</b>	<b>6.261</b>	<b>66,04</b>	<b>3.220</b>	<b>33,96</b>	<b>18</b>	<b>90,00</b>	<b>2</b>	<b>10,00</b>
<b>ITALIA INSULARE</b>	<b>35.842</b>	<b>87,77</b>	<b>4.994</b>	<b>12,23</b>	<b>102</b>	<b>96,23</b>	<b>4</b>	<b>3,77</b>
<b>NAZIONALE</b>	<b>305.724</b>	<b>83,72</b>	<b>59.433</b>	<b>16,28</b>	<b>1.018</b>	<b>92,21</b>	<b>86</b>	<b>7,79</b>



# **CAPITOLO IV**

## **RIEPILOGO PATENTI**

## ESAMI CATEGORIA AM

	TEORIA				GUIDA			
	IDONEI	%	RESPINTI	%	IDONEI	%	RESPINTI	%
AOSTA	239	73,77	85	26,23	230	84,87	41	15,13
<b>VALLE D'AOSTA</b>	<b>239</b>	<b>73,77</b>	<b>85</b>	<b>26,23</b>	<b>230</b>	<b>84,87</b>	<b>41</b>	<b>15,13</b>
ALESSANDRIA	557	77,47	162	22,53	560	92,87	43	7,13
ASTI	253	77,85	72	22,15	243	84,08	46	15,92
BIELLA	397	74,21	138	25,79	418	82,28	90	17,72
CUNEO	963	80,25	237	19,75	980	94,41	58	5,59
NOVARA	472	71,95	184	28,05	433	98,19	8	1,81
TORINO	796	71,84	312	28,16	736	92,70	58	7,30
VERBANIA	373	69,59	163	30,41	361	98,10	7	1,90
VERCELLI	245	77,78	70	22,22	262	91,61	24	8,39
<b>PIEMONTE</b>	<b>4.056</b>	<b>75,19</b>	<b>1.338</b>	<b>24,81</b>	<b>3.993</b>	<b>92,28</b>	<b>334</b>	<b>7,72</b>
BERGAMO	1.206	76,33	374	23,67	1.290	93,68	87	6,32
BRESCIA	1.367	77,89	388	22,11	1.251	92,94	95	7,06
COMO	520	69,99	223	30,01	482	95,26	24	4,74
CREMONA	317	78,66	86	21,34	287	94,72	16	5,28
LECCO	487	78,04	137	21,96	474	94,42	28	5,58
LODI	95	66,43	48	33,57	89	91,75	8	8,25
MILANO	1.241	69,25	551	30,75	1.166	91,31	111	8,69
MANTOVA	332	73,45	120	26,55	306	87,43	44	12,57
PAVIA	390	75,88	124	24,12	402	88,35	53	11,65
SONDRIO	503	81,00	118	19,00	494	89,01	61	10,99
VARESE	674	77,83	192	22,17	690	92,49	56	7,51
<b>LOMBARDIA</b>	<b>7.132</b>	<b>75,13</b>	<b>2.361</b>	<b>24,87</b>	<b>6.931</b>	<b>92,24</b>	<b>583</b>	<b>7,76</b>
BOLZANO	581	65,58	305	34,42	631	85,04	111	14,96
TRENTO	714	74,61	243	25,39	704	74,81	237	25,19
<b>TRENTINO A.A.</b>	<b>1.295</b>	<b>70,27</b>	<b>548</b>	<b>29,73</b>	<b>1.335</b>	<b>79,32</b>	<b>348</b>	<b>20,68</b>
BELLUNO	379	73,03	140	26,97	363	87,26	53	12,74
PADOVA	599	76,21	187	23,79	540	90,15	59	9,85
ROVIGO	310	74,88	104	25,12	282	89,24	34	10,76
TREVISO	598	71,62	237	28,38	586	94,21	36	5,79
VENEZIA	303	65,87	157	34,13	322	90,45	34	9,55
VICENZA	1.599	83,59	314	16,41	1.497	92,81	116	7,19
VERONA	741	72,72	278	27,28	721	79,14	190	20,86
<b>VENETO</b>	<b>4.529</b>	<b>76,17</b>	<b>1.417</b>	<b>23,83</b>	<b>4.311</b>	<b>89,20</b>	<b>522</b>	<b>10,80</b>
GORIZIA	115	67,65	55	32,35	110	86,61	17	13,39
PORDENONE	133	73,08	49	26,92	137	86,71	21	13,29
TRIESTE	57	64,77	31	35,23	56	82,35	12	17,65
UDINE	318	75,00	106	25,00	294	83,52	58	16,48
<b>FRIULI V.G.</b>	<b>623</b>	<b>72,11</b>	<b>241</b>	<b>27,89</b>	<b>597</b>	<b>84,68</b>	<b>108</b>	<b>15,32</b>
GENOVA	727	75,34	238	24,66	680	79,72	173	20,28
IMPERIA	493	74,47	169	25,53	486	86,63	75	13,37
LA SPEZIA	236	76,38	73	23,62	246	85,42	42	14,58
SAVONA	527	71,31	212	28,69	547	88,08	74	11,92
<b>LIGURIA</b>	<b>1.983</b>	<b>74,13</b>	<b>692</b>	<b>25,87</b>	<b>1.959</b>	<b>84,33</b>	<b>364</b>	<b>15,67</b>
BOLOGNA	534	74,79	180	25,21	514	90,81	52	9,19
FERRARA	310	77,11	92	22,89	303	84,40	56	15,60
FORLI	506	74,41	174	25,59	519	85,93	85	14,07
MODENA	393	77,98	111	22,02	388	91,08	38	8,92
PIACENZA	175	68,90	79	31,10	165	75,00	55	25,00
PARMA	341	71,94	133	28,06	342	87,02	51	12,98
RAVENNA	343	76,22	107	23,78	349	79,32	91	20,68
REGGIO EMILIA	446	77,03	133	22,97	436	85,16	76	14,84
RIMINI	897	80,02	224	19,98	882	92,94	67	7,06
<b>EMILIA ROMAGNA</b>	<b>3.945</b>	<b>76,19</b>	<b>1.233</b>	<b>23,81</b>	<b>3.898</b>	<b>87,22</b>	<b>571</b>	<b>12,78</b>
<b>ITALIA SETT.</b>	<b>23.802</b>	<b>75,04</b>	<b>7.915</b>	<b>24,96</b>	<b>23.254</b>	<b>89,01</b>	<b>2.871</b>	<b>10,99</b>

## ESAMI CATEGORIA AM

	TEORIA				GUIDA			
	IDONEI	%	RESPINTI	%	IDONEI	%	RESPINTI	%
AREZZO	825	72,50	313	27,50	814	93,24	59	6,76
FIRENZE	1.931	75,55	625	24,45	2.093	81,79	466	18,21
GROSSETO	563	66,79	280	33,21	568	93,73	38	6,27
LIVORNO	988	72,12	382	27,88	939	83,10	191	16,90
LUCCA	935	72,82	349	27,18	967	93,70	65	6,30
MASSA CARRARA	275	72,56	104	27,44	259	76,40	80	23,60
PISA	1.016	75,15	336	24,85	1.048	94,41	62	5,59
PISTOIA	588	79,67	150	20,33	586	82,42	125	17,58
SIENA	574	74,74	194	25,26	575	82,97	118	17,03
<b>TOSCANA</b>	<b>7.695</b>	<b>73,79</b>	<b>2.733</b>	<b>26,21</b>	<b>7.849</b>	<b>86,70</b>	<b>1.204</b>	<b>13,30</b>
ANCONA	1.051	78,32	291	21,68	992	93,58	68	6,42
ASCOLI PICENO	698	74,33	241	25,67	723	94,51	42	5,49
MACERATA	673	74,86	226	25,14	699	91,61	64	8,39
PESARO	1.415	77,75	405	22,25	1.424	88,78	180	11,22
<b>MARCHE</b>	<b>3.837</b>	<b>76,74</b>	<b>1.163</b>	<b>23,26</b>	<b>3.838</b>	<b>91,56</b>	<b>354</b>	<b>8,44</b>
PERUGIA	1.449	77,78	414	22,22	1.339	94,10	84	5,90
TERNI	314	71,04	128	28,96	318	87,60	45	12,40
<b>UMBRIA</b>	<b>1.763</b>	<b>76,49</b>	<b>542</b>	<b>23,51</b>	<b>1.657</b>	<b>92,78</b>	<b>129</b>	<b>7,22</b>
FROSINONE	506	74,19	176	25,81	459	91,62	42	8,38
LATINA	727	70,79	300	29,21	712	95,96	30	4,04
RIETI	203	62,85	120	37,15	194	88,58	25	11,42
ROMA	2.454	68,19	1.145	31,81	2.501	94,52	145	5,48
VITERBO	1.157	70,04	495	29,96	1.136	93,96	73	6,04
<b>LAZIO</b>	<b>5.047</b>	<b>69,30</b>	<b>2.236</b>	<b>30,70</b>	<b>5.002</b>	<b>94,08</b>	<b>315</b>	<b>5,92</b>
L'AQUILA	273	73,19	100	26,81	273	89,80	31	10,20
CHIETI	695	73,94	245	26,06	673	89,85	76	10,15
PESCARA	434	72,70	163	27,30	401	88,72	51	11,28
TERAMO	277	76,73	84	23,27	271	95,09	14	4,91
<b>ABRUZZO</b>	<b>1.679</b>	<b>73,93</b>	<b>592</b>	<b>26,07</b>	<b>1.618</b>	<b>90,39</b>	<b>172</b>	<b>9,61</b>
CAMPOBASSO	461	74,96	154	25,04	442	97,14	13	2,86
ISERNIA	182	72,51	69	27,49	191	100,00	0	0,00
<b>MOLISE</b>	<b>643</b>	<b>74,25</b>	<b>223</b>	<b>25,75</b>	<b>633</b>	<b>97,99</b>	<b>13</b>	<b>2,01</b>
<b>ITALIA CENTRALE</b>	<b>20.664</b>	<b>73,40</b>	<b>7.489</b>	<b>26,60</b>	<b>20.597</b>	<b>90,40</b>	<b>2.187</b>	<b>9,60</b>
AVELLINO	270	80,12	67	19,88	259	92,83	20	7,17
BENEVENTO	276	79,77	70	20,23	252	94,38	15	5,62
CASERTA	768	73,63	275	26,37	763	97,82	17	2,18
NAPOLI	2.034	71,49	811	28,51	1.868	98,32	32	1,68
SALERNO	410	69,26	182	30,74	417	95,21	21	4,79
<b>CAMPANIA</b>	<b>3.758</b>	<b>72,79</b>	<b>1.405</b>	<b>27,21</b>	<b>3.559</b>	<b>97,13</b>	<b>105</b>	<b>2,87</b>
MATERA	205	78,24	57	21,76	193	98,47	3	1,53
POTENZA	304	71,70	120	28,30	321	99,69	1	0,31
<b>BASILICATA</b>	<b>509</b>	<b>74,20</b>	<b>177</b>	<b>25,80</b>	<b>514</b>	<b>99,23</b>	<b>4</b>	<b>0,77</b>
BARI	602	74,14	210	25,86	580	97,64	14	2,36
BRINDISI	349	77,73	100	22,27	393	96,09	16	3,91
FOGGIA	361	66,48	182	33,52	348	99,15	3	0,85
LECCE	1.616	79,80	409	20,20	1.670	98,41	27	1,59
TARANTO	164	75,93	52	24,07	149	96,75	5	3,25
<b>PUGLIA</b>	<b>3.092</b>	<b>76,44</b>	<b>953</b>	<b>23,56</b>	<b>3.140</b>	<b>97,97</b>	<b>65</b>	<b>2,03</b>
COSENZA	439	76,35	136	23,65	425	99,77	1	0,23
CATANZARO	219	76,04	69	23,96	221	98,66	3	1,34
CROTONE	68	65,38	36	34,62	66	97,06	2	2,94
REGGIO CALABRIA	422	69,75	183	30,25	444	96,31	17	3,69
VIBO VALENTIA	194	70,29	82	29,71	191	100,00	0	0,00
<b>CALABRIA</b>	<b>1.342</b>	<b>72,62</b>	<b>506</b>	<b>27,38</b>	<b>1.347</b>	<b>98,32</b>	<b>23</b>	<b>1,68</b>
<b>ITALIA MERID.</b>	<b>8.701</b>	<b>74,10</b>	<b>3.041</b>	<b>25,90</b>	<b>8.560</b>	<b>97,75</b>	<b>197</b>	<b>2,25</b>

## ESAMI CATEGORIA AM

	TEORIA				GUIDA			
	IDONEI	%	RESPINTI	%	IDONEI	%	RESPINTI	%
AGRIGENTO	1.820	77,45	530	22,55	1.855	93,36	132	6,64
CALTANISSETTA	834	73,87	295	26,13	807	97,23	23	2,77
CATANIA	1.045	77,99	295	22,01	890	97,06	27	2,94
ENNA	420	79,70	107	20,30	429	94,91	23	5,09
MESSINA	850	78,70	230	21,30	868	99,43	5	0,57
PALERMO	1.455	72,21	560	27,79	1.297	95,37	63	4,63
RAGUSA	1.696	86,05	275	13,95	1.588	97,78	36	2,22
SIRACUSA	1.319	79,17	347	20,83	1.280	92,62	102	7,38
TRAPANI	1.534	79,40	398	20,60	1.528	97,08	46	2,92
<b>SICILIA</b>	<b>10.973</b>	<b>78,32</b>	<b>3.037</b>	<b>21,68</b>	<b>10.542</b>	<b>95,85</b>	<b>457</b>	<b>4,15</b>
CAGLIARI	304	73,97	107	26,03	280	70,18	119	29,82
NUORO	76	74,51	26	25,49	78	98,73	1	1,27
ORISTANO	77	70,64	32	29,36	74	81,32	17	18,68
SASSARI	314	63,82	178	36,18	286	89,38	34	10,63
<b>SARDEGNA</b>	<b>771</b>	<b>69,21</b>	<b>343</b>	<b>30,79</b>	<b>718</b>	<b>80,76</b>	<b>171</b>	<b>19,24</b>
<b>ITALIA INSULARE</b>	<b>11.744</b>	<b>77,65</b>	<b>3.380</b>	<b>22,35</b>	<b>11.260</b>	<b>94,72</b>	<b>628</b>	<b>5,28</b>
<b>NAZIONALE</b>	<b>64.911</b>	<b>74,84</b>	<b>21.825</b>	<b>25,16</b>	<b>63.671</b>	<b>91,54</b>	<b>5.883</b>	<b>8,46</b>



## ESAMI PATENTI A e B

	PATENTE A												PATENTE B											
	TEORIA				GUIDA				TEORIA				GUIDA											
	IDONEI	%	RESPINTI	%	IDONEI	%	RESPINTI	%	IDONEI	%	RESPINTI	%	IDONEI	%	RESPINTI	%								
AVELLINO	279	69,58	122	30,42	820	97,39	22	2,61	3.658	68,85	1.655	31,15	3.857	94,12	241	5,88								
BENEVENTO	319	71,36	128	28,64	780	97,01	24	2,99	2.620	73,49	945	26,51	2.875	95,71	129	4,29								
CASERTA	1.254	63,17	731	36,83	2.662	96,69	91	3,31	9.159	65,11	4.909	34,89	9.813	96,68	337	3,32								
NAPOLI	4.209	64,30	2.337	35,70	12.025	98,42	193	1,58	28.808	67,64	13.781	32,36	30.104	96,88	970	3,12								
SALERNO	1.286	63,82	729	36,18	3.703	97,01	114	2,99	9.875	65,98	5.091	34,02	10.786	97,04	329	2,96								
CAMPANIA	7.347	64,48	4.047	35,52	19.990	97,83	444	2,17	54.120	67,23	26.381	32,77	57.435	96,63	2.006	3,37								
MATERA	201	65,69	105	34,31	527	97,41	14	2,59	2.359	67,25	1.149	32,75	2.297	93,76	153	6,24								
POTENZA	283	69,70	123	30,30	869	99,43	5	0,57	3.230	68,04	1.517	31,96	3.528	98,74	45	1,26								
BASILICATA	484	67,98	228	32,02	1.396	98,66	19	1,34	5.589	67,70	2.666	32,30	5.825	96,71	198	3,29								
BARI	1.421	64,44	784	35,56	3.883	96,62	136	3,38	15.625	68,51	7.183	31,49	15.354	95,49	725	4,51								
BRINDISI	427	73,12	157	26,88	1.113	96,78	37	3,22	3.628	73,47	1.310	26,53	3.866	95,62	177	4,38								
FOGGIA	469	60,83	302	39,17	1.490	99,00	15	1,00	7.430	68,80	3.370	31,20	7.680	98,78	95	1,22								
LECCE	1.011	71,35	406	28,65	2.500	98,81	30	1,19	7.258	73,87	2.567	26,13	7.920	98,59	113	1,41								
TARANTO	362	68,17	169	31,83	1.002	96,07	41	3,93	4.942	74,69	1.675	25,31	5.005	93,90	325	6,10								
PUGLIA	3.690	66,99	1.818	33,01	9.988	97,47	259	2,53	38.883	70,71	16.105	29,29	39.825	96,52	1.435	3,48								
COSENZA	653	70,29	276	29,71	1.603	98,46	25	1,54	6.530	69,66	2.844	30,34	7.043	95,84	306	4,16								
CATANZARO	324	71,05	132	28,95	738	99,33	5	0,67	3.278	72,22	1.261	27,78	3.581	96,37	135	3,63								
CROTONE	129	68,62	59	31,38	347	99,43	2	0,57	1.880	67,92	888	32,08	1.915	95,04	100	4,96								
REGGIO CALABRIA	616	66,02	317	33,98	1.457	97,07	44	2,93	5.235	67,70	2.498	32,30	5.874	96,09	239	3,91								
VIBO VALENTIA	189	57,62	139	42,38	457	99,56	2	0,44	1.698	66,51	855	33,49	1.831	98,87	21	1,13								
CALABRIA	1.911	67,43	923	32,57	4.602	98,33	78	1,67	18.621	69,05	8.346	30,95	20.244	96,19	801	3,81								
ITALIA MERID.	13.432	65,69	7.016	34,31	35.976	97,82	800	2,18	117.213	573,22	53.498	261,63	123.329	335,35	4.440	12,07								
AGRIGENTO	532	59,98	355	40,02	1.264	94,89	68	5,11	4.461	72,77	1.669	27,23	4.775	94,85	259	5,15								
CALTANISSETTA	379	61,63	236	38,37	871	97,65	21	2,35	3.013	67,25	1.467	32,75	3.174	92,03	275	7,97								
CATANIA	1.735	69,15	774	30,85	3.644	97,85	80	2,15	9.957	71,08	4.052	28,92	11.229	97,28	314	2,72								
ENNA	171	67,32	83	32,68	430	94,71	24	5,29	1.970	69,24	875	30,76	2.077	96,38	78	3,62								
MESSINA	910	70,65	378	29,35	2.260	98,91	25	1,09	4.660	69,89	2.008	30,11	5.482	98,83	65	1,17								
PALERMO	1.363	62,12	831	37,88	3.930	95,95	166	4,05	11.473	67,09	5.628	32,91	11.930	94,90	641	5,10								
RAGUSA	418	76,98	125	23,02	939	98,12	18	1,88	3.206	75,99	1.013	24,01	3.509	94,53	203	5,47								
SIRACUSA	720	68,90	325	31,10	1.431	94,96	76	5,04	2.994	69,29	1.327	30,71	3.379	90,74	345	9,26								
TRAPANI	466	71,58	185	28,42	1.135	96,93	36	3,07	4.266	73,34	1.551	26,66	4.605	95,22	231	4,78								
SICILIA	6.694	67,03	3.292	32,97	15.904	96,87	514	3,13	46.000	70,13	19.590	29,87	50.160	95,41	2.411	4,59								
CAGLIARI	248	66,31	126	33,69	812	67,05	399	32,95	6.528	70,10	2.785	29,90	5.811	61,71	3.606	38,29								
NUORO	70	55,56	56	44,44	269	96,42	10	3,58	1.989	69,23	884	30,77	2.053	88,23	274	11,77								
ORISTANO	90	65,69	47	34,31	309	92,51	25	7,49	1.357	71,65	537	28,35	1.384	93,89	90	6,11								
SASSARI	289	61,62	180	38,38	788	91,63	72	8,37	3.858	64,86	2.090	35,14	3.457	72,63	1.303	27,37								
SARDEGNA	697	63,02	409	36,98	2.178	81,15	506	18,85	13.732	68,56	6.296	31,44	12.705	70,67	5.273	29,33								
ITALIA INSULARE	7.391	66,63	3.701	33,37	18.082	94,66	1.020	5,34	59.732	69,77	25.886	30,23	62.865	89,11	7.684	10,89								
NAZIONALE	55.078	66,45	27.810	33,55	147.588	93,02	11.075	6,98	529.871	68,28	246.160	31,72	550.765	86,03	89.414	13,97								

## ESAMI CATEGORIA C

	TEORIA				GUIDA			
	IDONEI	%	RESPINTI	%	IDONEI	%	RESPINTI	%
AOSTA	46	59,74	31	40,26	54	98,18	1	1,82
<b>VALLE D'AOSTA</b>	<b>46</b>	<b>59,74</b>	<b>31</b>	<b>40,26</b>	<b>54</b>	<b>98,18</b>	<b>1</b>	<b>1,82</b>
ALESSANDRIA	120	74,07	42	25,93	127	90,71	13	9,29
ASTI	52	82,54	11	17,46	51	86,44	8	13,56
BIELLA	41	63,08	24	36,92	36	85,71	6	14,29
CUNEO	228	68,88	103	31,12	234	95,51	11	4,49
NOVARA	47	67,14	23	32,86	47	90,38	5	9,62
TORINO	367	58,81	257	41,19	380	95,24	19	4,76
VERBANIA	80	53,69	69	46,31	71	95,95	3	4,05
VERCELLI	62	71,26	25	28,74	63	96,92	2	3,08
<b>PIEMONTE</b>	<b>997</b>	<b>64,28</b>	<b>554</b>	<b>35,72</b>	<b>1.009</b>	<b>93,77</b>	<b>67</b>	<b>6,23</b>
BERGAMO	279	71,17	113	28,83	281	98,60	4	1,40
BRESCIA	276	65,87	143	34,13	301	95,86	13	4,14
COMO	157	67,09	77	32,91	163	97,02	5	2,98
CREMONA	86	72,27	33	27,73	89	93,68	6	6,32
LECCO	101	78,29	28	21,71	104	88,14	14	11,86
LODI	28	68,29	13	31,71	25	96,15	1	3,85
MILANO	309	58,63	218	41,37	339	88,28	45	11,72
MANTOVA	88	69,84	38	30,16	90	100,00	0	0,00
PAVIA	74	68,52	34	31,48	65	98,48	1	1,52
SONDRIO	57	81,43	13	18,57	58	79,45	15	20,55
VARESE	129	60,56	84	39,44	129	95,56	6	4,44
<b>LOMBARDIA</b>	<b>1.584</b>	<b>66,61</b>	<b>794</b>	<b>33,39</b>	<b>1.644</b>	<b>93,73</b>	<b>110</b>	<b>6,27</b>
BOLZANO	249	51,66	233	48,34	305	89,71	35	10,29
TRENTO	241	69,65	105	30,35	230	95,83	10	4,17
<b>TRENTINO A.A.</b>	<b>490</b>	<b>59,18</b>	<b>338</b>	<b>40,82</b>	<b>535</b>	<b>92,24</b>	<b>45</b>	<b>7,76</b>
BELLUNO	39	59,09	27	40,91	47	78,33	13	21,67
PADOVA	184	61,13	117	38,87	187	97,91	4	2,09
ROVIGO	80	72,07	31	27,93	82	93,18	6	6,82
TREVISO	256	66,67	128	33,33	273	93,49	19	6,51
VENEZIA	206	59,88	138	40,12	210	98,59	3	1,41
VICENZA	217	74,06	76	25,94	241	97,97	5	2,03
VERONA	229	56,68	175	43,32	227	93,03	17	6,97
<b>VENETO</b>	<b>1.211</b>	<b>63,64</b>	<b>692</b>	<b>36,36</b>	<b>1.267</b>	<b>94,98</b>	<b>67</b>	<b>5,02</b>
GORIZIA	39	60,00	26	40,00	45	95,74	2	4,26
PORDENONE	53	77,94	15	22,06	49	92,45	4	7,55
TRIESTE	56	61,54	35	38,46	50	92,59	4	7,41
UDINE	128	72,32	49	27,68	139	91,45	13	8,55
<b>FRIULI V.G.</b>	<b>276</b>	<b>68,83</b>	<b>125</b>	<b>31,17</b>	<b>283</b>	<b>92,48</b>	<b>23</b>	<b>7,52</b>
GENOVA	180	68,44	83	31,56	192	94,58	11	5,42
IMPERIA	36	57,14	27	42,86	34	100,00	0	0,00
LA SPEZIA	50	60,98	32	39,02	44	83,02	9	16,98
SAVONA	79	68,10	37	31,90	63	88,73	8	11,27
<b>LIGURIA</b>	<b>345</b>	<b>65,84</b>	<b>179</b>	<b>34,16</b>	<b>333</b>	<b>92,24</b>	<b>28</b>	<b>7,76</b>
BOLOGNA	186	75,92	59	24,08	207	92,83	16	7,17
FERRARA	102	70,34	43	29,66	95	91,35	9	8,65
FORLI	75	67,57	36	32,43	79	94,05	5	5,95
MODENA	92	68,66	42	31,34	105	96,33	4	3,67
PIACENZA	82	53,59	71	46,41	85	85,86	14	14,14
PARMA	92	65,25	49	34,75	79	68,70	36	31,30
RAVENNA	90	73,77	32	26,23	89	83,96	17	16,04
REGGIO EMILIA	79	60,77	51	39,23	85	84,16	16	15,84
RIMINI	102	64,56	56	35,44	102	96,23	4	3,77
<b>EMILIA ROMAGNA</b>	<b>900</b>	<b>67,21</b>	<b>439</b>	<b>32,79</b>	<b>926</b>	<b>88,44</b>	<b>121</b>	<b>11,56</b>
<b>ITALIA SETT.</b>	<b>5.849</b>	<b>64,98</b>	<b>3.152</b>	<b>35,02</b>	<b>6.051</b>	<b>92,91</b>	<b>462</b>	<b>7,09</b>

## ESAMI CATEGORIA C

	TEORIA				GUIDA			
	IDONEI	%	RESPINTI	%	IDONEI	%	RESPINTI	%
AREZZO	124	62,63	74	37,37	113	99,12	1	0,88
FIRENZE	144	60,50	94	39,50	165	94,83	9	5,17
GROSSETO	63	64,29	35	35,71	55	94,83	3	5,17
LIVORNO	113	53,81	97	46,19	94	94,95	5	5,05
LUCCA	115	61,50	72	38,50	128	96,97	4	3,03
MASSA CARRARA	60	58,25	43	41,75	50	78,13	14	21,88
PISA	214	62,94	126	37,06	201	97,57	5	2,43
PISTOIA	54	67,50	26	32,50	57	78,08	16	21,92
SIENA	71	59,17	49	40,83	70	94,59	4	5,41
<b>TOSCANA</b>	<b>958</b>	<b>60,86</b>	<b>616</b>	<b>39,14</b>	<b>933</b>	<b>93,86</b>	<b>61</b>	<b>6,14</b>
ANCONA	192	67,61	92	32,39	194	93,72	13	6,28
ASCOLI PICENO	104	62,65	62	37,35	99	97,06	3	2,94
MACERATA	85	51,83	79	48,17	93	94,90	5	5,10
PESARO	118	77,12	35	22,88	109	93,16	8	6,84
<b>MARCHE</b>	<b>499</b>	<b>65,06</b>	<b>268</b>	<b>34,94</b>	<b>495</b>	<b>94,47</b>	<b>29</b>	<b>5,53</b>
PERUGIA	216	61,89	133	38,11	216	88,89	27	11,11
TERNI	63	53,39	55	46,61	62	91,18	6	8,82
<b>UMBRIA</b>	<b>279</b>	<b>59,74</b>	<b>188</b>	<b>40,26</b>	<b>278</b>	<b>89,39</b>	<b>33</b>	<b>10,61</b>
FROSINONE	105	59,66	71	40,34	105	99,06	1	0,94
LATINA	139	57,68	102	42,32	135	91,84	12	8,16
RIETI	58	50,00	58	50,00	56	94,92	3	5,08
ROMA	588	54,70	487	45,30	567	86,17	91	13,83
VITERBO	73	54,48	61	45,52	84	92,31	7	7,69
<b>LAZIO</b>	<b>963</b>	<b>55,28</b>	<b>779</b>	<b>44,72</b>	<b>947</b>	<b>89,26</b>	<b>114</b>	<b>10,74</b>
L'AQUILA	101	54,59	84	45,41	101	95,28	5	4,72
CHIETI	123	60,59	80	39,41	105	81,40	24	18,60
PESCARA	83	55,70	66	44,30	77	78,57	21	21,43
TERAMO	93	60,39	61	39,61	94	94,00	6	6,00
<b>ABRUZZO</b>	<b>400</b>	<b>57,89</b>	<b>291</b>	<b>42,11</b>	<b>377</b>	<b>87,07</b>	<b>56</b>	<b>12,93</b>
CAMPOBASSO	106	70,20	45	29,80	110	98,21	2	1,79
ISERNIA	54	57,45	40	42,55	47	100,00	0	0,00
<b>MOLISE</b>	<b>160</b>	<b>65,31</b>	<b>85</b>	<b>34,69</b>	<b>157</b>	<b>98,74</b>	<b>2</b>	<b>1,26</b>
<b>ITALIA CENTRALE</b>	<b>3.259</b>	<b>59,41</b>	<b>2.227</b>	<b>40,59</b>	<b>3.187</b>	<b>91,53</b>	<b>295</b>	<b>8,47</b>
AVELLINO	147	65,92	76	34,08	133	95,00	7	5,00
BENEVENTO	145	68,72	66	31,28	137	92,57	11	7,43
CASERTA	229	52,52	207	47,48	220	98,65	3	1,35
NAPOLI	708	57,61	521	42,39	681	98,98	7	1,02
SALERNO	234	54,67	194	45,33	220	89,43	26	10,57
<b>CAMPANIA</b>	<b>1.463</b>	<b>57,89</b>	<b>1.064</b>	<b>42,11</b>	<b>1.391</b>	<b>96,26</b>	<b>54</b>	<b>3,74</b>
MATERA	117	54,67	97	45,33	119	97,54	3	2,46
POTENZA	86	57,72	63	42,28	80	97,56	2	2,44
<b>BASILICATA</b>	<b>203</b>	<b>55,92</b>	<b>160</b>	<b>44,08</b>	<b>199</b>	<b>97,55</b>	<b>5</b>	<b>2,45</b>
BARI	392	56,89	297	43,11	380	98,96	4	1,04
BRINDISI	159	68,53	73	31,47	144	98,63	2	1,37
FOGGIA	237	55,37	191	44,63	215	98,62	3	1,38
LECCE	180	59,02	125	40,98	161	100,00	0	0,00
TARANTO	156	69,33	69	30,67	146	98,65	2	1,35
<b>PUGLIA</b>	<b>1.124</b>	<b>59,82</b>	<b>755</b>	<b>40,18</b>	<b>1.046</b>	<b>98,96</b>	<b>11</b>	<b>1,04</b>
COSENZA	255	53,68	220	46,32	240	98,77	3	1,23
CATANZARO	75	60,48	49	39,52	75	100,00	0	0,00
CROTONE	100	61,73	62	38,27	86	100,00	0	0,00
REGGIO CALABRIA	162	56,84	123	43,16	154	95,65	7	4,35
VIBO VALENTIA	54	61,36	34	38,64	46	100,00	0	0,00
<b>CALABRIA</b>	<b>646</b>	<b>56,97</b>	<b>488</b>	<b>43,03</b>	<b>601</b>	<b>98,36</b>	<b>10</b>	<b>1,64</b>
<b>ITALIA MERID.</b>	<b>3.436</b>	<b>58,21</b>	<b>2.467</b>	<b>41,79</b>	<b>3.237</b>	<b>97,59</b>	<b>80</b>	<b>2,41</b>



## ESAMI CATEGORIA C

	TEORIA				GUIDA			
	IDONEI	%	RESPINTI	%	IDONEI	%	RESPINTI	%
AGRIGENTO	146	68,22	68	31,78	131	96,32	5	3,68
CALTANISSETTA	69	53,91	59	46,09	68	98,55	1	1,45
CATANIA	255	59,44	174	40,56	250	96,53	9	3,47
ENNA	36	52,17	33	47,83	30	100,00	0	0,00
MESSINA	96	68,09	45	31,91	87	100,00	0	0,00
PALERMO	294	59,39	201	40,61	270	96,77	9	3,23
RAGUSA	146	76,44	45	23,56	124	99,20	1	0,80
SIRACUSA	86	59,72	58	40,28	80	100,00	0	0,00
TRAPANI	478	67,90	226	32,10	474	99,79	1	0,21
<b>SICILIA</b>	<b>1.606</b>	<b>63,86</b>	<b>909</b>	<b>36,14</b>	<b>1.514</b>	<b>98,31</b>	<b>26</b>	<b>1,69</b>
CAGLIARI	222	65,49	117	34,51	229	88,08	31	11,92
NUORO	100	69,93	43	30,07	94	96,91	3	3,09
ORISTANO	62	83,78	12	16,22	64	95,52	3	4,48
SASSARI	111	56,06	87	43,94	124	91,85	11	8,15
<b>SARDEGNA</b>	<b>495</b>	<b>65,65</b>	<b>259</b>	<b>34,35</b>	<b>511</b>	<b>91,41</b>	<b>48</b>	<b>8,59</b>
<b>ITALIA INSULARE</b>	<b>2.101</b>	<b>64,27</b>	<b>1.168</b>	<b>35,73</b>	<b>2.025</b>	<b>96,47</b>	<b>74</b>	<b>3,53</b>
<b>NAZIONALE</b>	<b>14.645</b>	<b>61,90</b>	<b>9.014</b>	<b>38,10</b>	<b>14.500</b>	<b>94,09</b>	<b>911</b>	<b>5,91</b>

## ESAMI CATEGORIA D

	TEORIA				GUIDA			
	IDONEI	%	RESPINTI	%	IDONEI	%	RESPINTI	%
AOSTA	4	80,00	1	20,00	10	100,00	0	0,00
<b>VALLE D'AOSTA</b>	<b>4</b>	<b>80,00</b>	<b>1</b>	<b>20,00</b>	<b>10</b>	<b>100,00</b>	<b>0</b>	<b>0,00</b>
ALESSANDRIA	18	85,71	3	14,29	23	95,83	1	4,17
ASTI	10	90,91	1	9,09	11	91,67	1	8,33
BIELLA	3	100,00	0	0,00	5	100,00	0	0,00
CUNEO	24	77,42	7	22,58	29	96,67	1	3,33
NOVARA	7	58,33	5	41,67	5	100,00	0	0,00
TORINO	117	70,48	49	29,52	125	89,93	14	10,07
VERBANIA	15	71,43	6	28,57	14	100,00	0	0,00
VERCELLI	11	78,57	3	21,43	16	100,00	0	0,00
<b>PIEMONTE</b>	<b>205</b>	<b>73,48</b>	<b>74</b>	<b>26,52</b>	<b>228</b>	<b>93,06</b>	<b>17</b>	<b>6,94</b>
BERGAMO	38	71,70	15	28,30	36	94,74	2	5,26
BRESCIA	29	58,00	21	42,00	33	89,19	4	10,81
COMO	36	76,60	11	23,40	35	97,22	1	2,78
CREMONA	6	85,71	1	14,29	8	100,00	0	0,00
LECCO	21	100,00	0	0,00	18	90,00	2	10,00
LODI	6	100,00	0	0,00	4	80,00	1	20,00
MILANO	145	74,36	50	25,64	110	84,62	20	15,38
MANTOVA	8	80,00	2	20,00	16	100,00	0	0,00
PAVIA	10	55,56	8	44,44	9	100,00	0	0,00
SONDRIO	7	70,00	3	30,00	9	81,82	2	18,18
VARESE	34	87,18	5	12,82	29	100,00	0	0,00
<b>LOMBARDIA</b>	<b>340</b>	<b>74,56</b>	<b>116</b>	<b>25,44</b>	<b>307</b>	<b>90,56</b>	<b>32</b>	<b>9,44</b>
BOLZANO	44	65,67	23	34,33	41	93,18	3	6,82
TRENTO	47	87,04	7	12,96	53	92,98	4	7,02
<b>TRENTINO A.A.</b>	<b>91</b>	<b>75,21</b>	<b>30</b>	<b>24,79</b>	<b>94</b>	<b>93,07</b>	<b>7</b>	<b>6,93</b>
BELLUNO	10	55,56	8	44,44	7	63,64	4	36,36
PADOVA	24	85,71	4	14,29	25	100,00	0	0,00
ROVIGO	7	100,00	0	0,00	8	88,89	1	11,11
TREVISO	33	80,49	8	19,51	33	100,00	0	0,00
VENEZIA	101	86,32	16	13,68	112	90,32	12	9,68
VICENZA	24	75,00	8	25,00	28	100,00	0	0,00
VERONA	30	73,17	11	26,83	31	100,00	0	0,00
<b>VENETO</b>	<b>229</b>	<b>80,63</b>	<b>55</b>	<b>19,37</b>	<b>244</b>	<b>93,49</b>	<b>17</b>	<b>6,51</b>
GORIZIA	9	75,00	3	25,00	7	77,78	2	22,22
PORDENONE	11	68,75	5	31,25	13	86,67	2	13,33
TRIESTE	21	72,41	8	27,59	16	88,89	2	11,11
UDINE	35	85,37	6	14,63	42	91,30	4	8,70
<b>FRIULI V.G.</b>	<b>76</b>	<b>77,55</b>	<b>22</b>	<b>22,45</b>	<b>78</b>	<b>88,64</b>	<b>10</b>	<b>11,36</b>
GENOVA	70	81,40	16	18,60	65	87,84	9	12,16
IMPERIA	4	100,00	0	0,00	4	100,00	0	0,00
LA SPEZIA	16	76,19	5	23,81	16	100,00	0	0,00
SAVONA	9	75,00	3	25,00	12	92,31	1	7,69
<b>LIGURIA</b>	<b>99</b>	<b>80,49</b>	<b>24</b>	<b>19,51</b>	<b>97</b>	<b>90,65</b>	<b>10</b>	<b>9,35</b>
BOLOGNA	44	73,33	16	26,67	46	88,46	6	11,54
FERRARA	19	82,61	4	17,39	24	96,00	1	4,00
FORLI	14	87,50	2	12,50	15	93,75	1	6,25
MODENA	10	76,92	3	23,08	12	92,31	1	7,69
PIACENZA	14	77,78	4	22,22	10	90,91	1	9,09
PARMA	15	78,95	4	21,05	14	66,67	7	33,33
RAVENNA	9	90,00	1	10,00	9	90,00	1	10,00
REGGIO EMILIA	10	90,91	1	9,09	11	84,62	2	15,38
RIMINI	23	88,46	3	11,54	23	92,00	2	8,00
<b>EMILIA ROMAGNA</b>	<b>158</b>	<b>80,61</b>	<b>38</b>	<b>19,39</b>	<b>164</b>	<b>88,17</b>	<b>22</b>	<b>11,83</b>
<b>ITALIA SETT.</b>	<b>1.202</b>	<b>69,02</b>	<b>360</b>	<b>30,98</b>	<b>1.222</b>	<b>90,67</b>	<b>115</b>	<b>9,33</b>

## ESAMI CATEGORIA D

	TEORIA				GUIDA			
	IDONEI	%	RESPINTI	%	IDONEI	%	RESPINTI	%
AREZZO	21	77,78	6	22,22	20	90,91	2	9,09
FIRENZE	50	58,14	36	41,86	62	96,88	2	3,13
GROSSETO	13	76,47	4	23,53	12	92,31	1	7,69
LIVORNO	16	80,00	4	20,00	15	88,24	2	11,76
LUCCA	11	68,75	5	31,25	10	100,00	0	0,00
MASSA CARRARA	13	76,47	4	23,53	16	100,00	0	0,00
PISA	52	80,00	13	20,00	49	98,00	1	2,00
PISTOIA	14	77,78	4	22,22	10	71,43	4	28,57
SIENA	14	66,67	7	33,33	17	94,44	1	5,56
<b>TOSCANA</b>	<b>204</b>	<b>71,08</b>	<b>83</b>	<b>28,92</b>	<b>211</b>	<b>94,20</b>	<b>13</b>	<b>5,80</b>
ANCONA	28	84,85	5	15,15	30	93,75	2	6,25
ASCOLI PICENO	27	90,00	3	10,00	28	87,50	4	12,50
MACERATA	10	62,50	6	37,50	11	100,00	0	0,00
PESARO	17	70,83	7	29,17	17	100,00	0	0,00
<b>MARCHE</b>	<b>82</b>	<b>79,61</b>	<b>21</b>	<b>20,39</b>	<b>86</b>	<b>93,48</b>	<b>6</b>	<b>6,52</b>
PERUGIA	36	69,23	16	30,77	43	97,73	1	2,27
TERNI	12	85,71	2	14,29	14	100,00	0	0,00
<b>UMBRIA</b>	<b>48</b>	<b>72,73</b>	<b>18</b>	<b>27,27</b>	<b>57</b>	<b>98,28</b>	<b>1</b>	<b>1,72</b>
FROSINONE	51	76,12	16	23,88	53	98,15	1	1,85
LATINA	40	64,52	22	35,48	42	100,00	0	0,00
RIETI	18	78,26	5	21,74	19	100,00	0	0,00
ROMA	291	62,99	171	37,01	288	90,28	31	9,72
VITERBO	28	66,67	14	33,33	34	97,14	1	2,86
<b>LAZIO</b>	<b>428</b>	<b>65,24</b>	<b>228</b>	<b>34,76</b>	<b>436</b>	<b>92,96</b>	<b>33</b>	<b>7,04</b>
L'AQUILA	27	62,79	16	37,21	25	89,29	3	10,71
CHIETI	34	72,34	13	27,66	40	95,24	2	4,76
PESCARA	21	60,00	14	40,00	16	94,12	1	5,88
TERAMO	19	63,33	11	36,67	21	91,30	2	8,70
<b>ABRUZZO</b>	<b>101</b>	<b>65,16</b>	<b>54</b>	<b>34,84</b>	<b>102</b>	<b>92,73</b>	<b>8</b>	<b>7,27</b>
CAMPOBASSO	21	56,76	16	43,24	20	95,24	1	4,76
ISERNIA	12	66,67	6	33,33	15	100,00	0	0,00
<b>MOLISE</b>	<b>33</b>	<b>60,00</b>	<b>22</b>	<b>40,00</b>	<b>35</b>	<b>97,22</b>	<b>1</b>	<b>2,78</b>
<b>ITALIA CENTRALE</b>	<b>896</b>	<b>60,64</b>	<b>426</b>	<b>39,36</b>	<b>927</b>	<b>91,72</b>	<b>62</b>	<b>8,28</b>
AVELLINO	51	78,46	14	21,54	53	96,36	2	3,64
BENEVENTO	30	78,95	8	21,05	32	94,12	2	5,88
CASERTA	83	59,71	56	40,29	89	97,80	2	2,20
NAPOLI	296	65,05	159	34,95	312	98,73	4	1,27
SALERNO	79	65,83	41	34,17	79	84,04	15	15,96
<b>CAMPANIA</b>	<b>539</b>	<b>65,97</b>	<b>278</b>	<b>34,03</b>	<b>565</b>	<b>95,76</b>	<b>25</b>	<b>4,24</b>
MATERA	43	71,67	17	28,33	37	100,00	0	0,00
POTENZA	44	74,58	15	25,42	37	100,00	0	0,00
<b>BASILICATA</b>	<b>87</b>	<b>73,11</b>	<b>32</b>	<b>26,89</b>	<b>74</b>	<b>100,00</b>	<b>0</b>	<b>0,00</b>
BARI	131	71,98	51	28,02	120	96,77	4	3,23
BRINDISI	50	79,37	13	20,63	42	100,00	0	0,00
FOGGIA	66	63,46	38	36,54	74	97,37	2	2,63
LECCE	54	80,60	13	19,40	57	100,00	0	0,00
TARANTO	80	80,81	19	19,19	79	98,75	1	1,25
<b>PUGLIA</b>	<b>381</b>	<b>73,98</b>	<b>134</b>	<b>26,02</b>	<b>372</b>	<b>98,15</b>	<b>7</b>	<b>1,85</b>
COSENZA	130	67,36	63	32,64	120	96,00	5	4,00
CATANZARO	25	65,79	13	34,21	28	96,55	1	3,45
CROTONE	21	75,00	7	25,00	17	100,00	0	0,00
REGGIO CALABRIA	55	57,29	41	42,71	52	96,30	2	3,70
VIBO VALENTIA	18	72,00	7	28,00	25	100,00	0	0,00
<b>CALABRIA</b>	<b>249</b>	<b>65,53</b>	<b>131</b>	<b>34,47</b>	<b>242</b>	<b>96,80</b>	<b>8</b>	<b>3,20</b>
<b>ITALIA MERID.</b>	<b>1.256</b>	<b>66,20</b>	<b>575</b>	<b>33,80</b>	<b>1.253</b>	<b>97,95</b>	<b>40</b>	<b>2,05</b>

## ESAMI CATEGORIA D

	TEORIA				GUIDA			
	IDONEI	%	RESPINTI	%	IDONEI	%	RESPINTI	%
AGRIGENTO	33	76,74	10	23,26	32	86,49	5	13,51
CALTANISSETTA	21	70,00	9	30,00	28	93,33	2	6,67
CATANIA	85	75,89	27	24,11	86	95,56	4	4,44
ENNA	12	70,59	5	29,41	7	100,00	0	0,00
MESSINA	101	75,94	32	24,06	106	100,00	0	0,00
PALERMO	139	66,51	70	33,49	128	95,52	6	4,48
RAGUSA	15	71,43	6	28,57	15	78,95	4	21,05
SIRACUSA	12	63,16	7	36,84	12	100,00	0	0,00
TRAPANI	31	64,58	17	35,42	40	100,00	0	0,00
<b>SICILIA</b>	<b>449</b>	<b>71,04</b>	<b>183</b>	<b>28,96</b>	<b>454</b>	<b>95,58</b>	<b>21</b>	<b>4,42</b>
CAGLIARI	108	77,14	32	22,86	106	83,46	21	16,54
NUORO	25	80,65	6	19,35	21	91,30	2	8,70
ORISTANO	10	83,33	2	16,67	12	100,00	0	0,00
SASSARI	39	70,91	16	29,09	43	97,73	1	2,27
<b>SARDEGNA</b>	<b>182</b>	<b>76,47</b>	<b>56</b>	<b>23,53</b>	<b>182</b>	<b>88,35</b>	<b>24</b>	<b>11,65</b>
<b>ITALIA INSULARE</b>	<b>631</b>	<b>72,53</b>	<b>239</b>	<b>27,47</b>	<b>636</b>	<b>93,39</b>	<b>45</b>	<b>6,61</b>
<b>NAZIONALE</b>	<b>3.985</b>	<b>71,35</b>	<b>1.600</b>	<b>28,65</b>	<b>4.038</b>	<b>93,91</b>	<b>262</b>	<b>6,09</b>

# ESAMI ALTRE CATEGORIE

	PATENTI BE CE DE							
	TEORIA				GUIDA			
	IDONEI	%	RESPINTI	%	IDONEI	%	RESPINTI	%
AOSTA	17	89,47	2	10,53	35	97,22	1	2,78
<b>VALLE D'AOSTA</b>	<b>17</b>	<b>89,47</b>	<b>2</b>	<b>10,53</b>	<b>35</b>	<b>97,22</b>	<b>1</b>	<b>2,78</b>
ALESSANDRIA	31	67,39	15	32,61	94	85,45	16	14,55
ASTI	24	88,89	3	11,11	44	86,27	7	13,73
BIELLA	29	80,56	7	19,44	66	90,41	7	9,59
CUNEO	83	88,30	11	11,70	225	92,98	17	7,02
NOVARA	22	84,62	4	15,38	42	87,50	6	12,50
TORINO	194	85,09	34	14,91	396	88,39	52	11,61
VERBANIA	66	85,71	11	14,29	132	97,78	3	2,22
VERCELLI	35	83,33	7	16,67	97	96,04	4	3,96
<b>PIEMONTE</b>	<b>484</b>	<b>84,03</b>	<b>92</b>	<b>15,97</b>	<b>1.096</b>	<b>90,73</b>	<b>112</b>	<b>9,27</b>
BERGAMO	209	86,01	34	13,99	417	95,21	21	4,79
BRESCIA	148	85,06	26	14,94	316	96,64	11	3,36
COMO	152	84,92	27	15,08	284	87,65	40	12,35
CREMONA	47	88,68	6	11,32	96	96,97	3	3,03
LECCO	50	94,34	3	5,66	110	90,16	12	9,84
LODI	7	77,78	2	22,22	19	95,00	1	5,00
MILANO	156	73,93	55	26,07	312	82,32	67	17,68
MANTOVA	70	94,59	4	5,41	114	97,44	3	2,56
PAVIA	53	94,64	3	5,36	108	95,58	5	4,42
SONDRIO	35	85,37	6	14,63	61	79,22	16	20,78
VARESE	76	84,44	14	15,56	146	97,99	3	2,01
<b>LOMBARDIA</b>	<b>1.003</b>	<b>84,78</b>	<b>180</b>	<b>15,22</b>	<b>1.983</b>	<b>91,59</b>	<b>182</b>	<b>8,41</b>
BOLZANO	217	86,45	34	13,55	373	93,95	24	6,05
TRENTO	100	86,21	16	13,79	243	89,01	30	10,99
<b>TRENTINO A.A.</b>	<b>317</b>	<b>86,38</b>	<b>50</b>	<b>13,62</b>	<b>616</b>	<b>91,94</b>	<b>54</b>	<b>8,06</b>
BELLUNO	38	88,37	5	11,63	61	87,14	9	12,86
PADOVA	106	85,48	18	14,52	202	97,58	5	2,42
ROVIGO	42	77,78	12	22,22	84	92,31	7	7,69
TREVISO	213	92,21	18	7,79	412	96,49	15	3,51
VENEZIA	126	83,44	25	16,56	281	94,61	16	5,39
VICENZA	74	90,24	8	9,76	216	99,08	2	0,92
VERONA	126	81,82	28	18,18	262	94,24	16	5,76
<b>VENETO</b>	<b>725</b>	<b>86,41</b>	<b>114</b>	<b>13,59</b>	<b>1.518</b>	<b>95,59</b>	<b>70</b>	<b>4,41</b>
GORIZIA	24	82,76	5	17,24	52	82,54	11	17,46
PORDENONE	27	96,43	1	3,57	69	88,46	9	11,54
TRIESTE	24	82,76	5	17,24	51	96,23	2	3,77
UDINE	52	81,25	12	18,75	105	88,98	13	11,02
<b>FRIULI V.G.</b>	<b>127</b>	<b>84,67</b>	<b>23</b>	<b>15,33</b>	<b>277</b>	<b>88,78</b>	<b>35</b>	<b>11,22</b>
GENOVA	57	86,36	9	13,64	195	93,30	14	6,70
IMPERIA	21	95,45	1	4,55	28	100,00	0	0,00
LA SPEZIA	25	92,59	2	7,41	42	87,50	6	12,50
SAVONA	22	78,57	6	21,43	63	92,65	5	7,35
<b>LIGURIA</b>	<b>125</b>	<b>87,41</b>	<b>18</b>	<b>12,59</b>	<b>328</b>	<b>92,92</b>	<b>25</b>	<b>7,08</b>
BOLOGNA	84	89,36	10	10,64	204	89,08	25	10,92
FERRARA	28	73,68	10	26,32	62	95,38	3	4,62
FORLI	31	88,57	4	11,43	78	87,64	11	12,36
MODENA	73	89,02	9	10,98	127	99,22	1	0,78
PIACENZA	33	68,75	15	31,25	56	84,85	10	15,15
PARMA	41	85,42	7	14,58	85	83,33	17	16,67
RAVENNA	29	82,86	6	17,14	67	80,72	16	19,28
REGGIO EMILIA	57	89,06	7	10,94	115	90,55	12	9,45
RIMINI	60	92,31	5	7,69	124	96,88	4	3,13
<b>EMILIA ROMAGNA</b>	<b>436</b>	<b>85,66</b>	<b>73</b>	<b>14,34</b>	<b>918</b>	<b>90,27</b>	<b>99</b>	<b>9,73</b>
<b>ITALIA SETT.</b>	<b>3.234</b>	<b>85,42</b>	<b>552</b>	<b>14,58</b>	<b>6.771</b>	<b>92,13</b>	<b>578</b>	<b>7,87</b>

## ESAMI ALTRE CATEGORIE

	PATENTI BE CE DE							
	TEORIA				GUIDA			
	IDONEI	%	RESPINTI	%	IDONEI	%	RESPINTI	%
AREZZO	52	86,67	8	13,33	134	98,53	2	1,47
FIRENZE	48	84,21	9	15,79	104	97,20	3	2,80
GROSSETO	15	88,24	2	11,76	34	85,00	6	15,00
LIVORNO	23	88,46	3	11,54	55	90,16	6	9,84
LUCCA	52	80,00	13	20,00	112	99,12	1	0,88
MASSA CARRARA	19	73,08	7	26,92	41	95,35	2	4,65
PISA	139	87,42	20	12,58	303	97,12	9	2,88
PISTOIA	11	84,62	2	15,38	12	75,00	4	25,00
SIENA	28	82,35	6	17,65	54	94,74	3	5,26
<b>TOSCANA</b>	<b>387</b>	<b>84,68</b>	<b>70</b>	<b>15,32</b>	<b>849</b>	<b>95,93</b>	<b>36</b>	<b>4,07</b>
ANCONA	72	93,51	5	6,49	179	89,95	20	10,05
ASCOLI PICENO	38	86,36	6	13,64	96	95,05	5	4,95
MACERATA	29	85,29	5	14,71	73	96,05	3	3,95
PESARO	41	87,23	6	12,77	119	94,44	7	5,56
<b>MARCHE</b>	<b>180</b>	<b>89,11</b>	<b>22</b>	<b>10,89</b>	<b>467</b>	<b>93,03</b>	<b>35</b>	<b>6,97</b>
PERUGIA	82	83,67	16	16,33	158	83,16	32	16,84
TERNI	23	85,19	4	14,81	52	98,11	1	1,89
<b>UMBRIA</b>	<b>105</b>	<b>84,00</b>	<b>20</b>	<b>16,00</b>	<b>210</b>	<b>86,42</b>	<b>33</b>	<b>13,58</b>
FROSINONE	65	82,28	14	17,72	126	96,18	5	3,82
LATINA	59	76,62	18	23,38	155	95,68	7	4,32
RIETI	15	78,95	4	21,05	36	94,74	2	5,26
ROMA	227	72,99	84	27,01	532	88,23	71	11,77
VITERBO	34	91,89	3	8,11	75	100,00	0	0,00
<b>LAZIO</b>	<b>400</b>	<b>76,48</b>	<b>123</b>	<b>23,52</b>	<b>924</b>	<b>91,58</b>	<b>85</b>	<b>8,42</b>
L'AQUILA	39	78,00	11	22,00	95	94,06	6	5,94
CHIETI	28	66,67	14	33,33	68	85,00	12	15,00
PESCARA	31	67,39	15	32,61	66	94,29	4	5,71
TERAMO	22	81,48	5	18,52	49	94,23	3	5,77
<b>ABRUZZO</b>	<b>120</b>	<b>72,73</b>	<b>45</b>	<b>27,27</b>	<b>278</b>	<b>91,75</b>	<b>25</b>	<b>8,25</b>
CAMPOBASSO	118	91,47	11	8,53	239	100,00	0	0,00
ISERNIA	42	77,78	12	22,22	82	100,00	0	0,00
<b>MOLISE</b>	<b>160</b>	<b>87,43</b>	<b>23</b>	<b>12,57</b>	<b>321</b>	<b>100,00</b>	<b>0</b>	<b>0,00</b>
<b>ITALIA CENTRALE</b>	<b>1.352</b>	<b>81,69</b>	<b>303</b>	<b>18,31</b>	<b>3.049</b>	<b>93,44</b>	<b>214</b>	<b>6,56</b>
AVELLINO	40	97,56	1	2,44	94	100,00	0	0,00
BENEVENTO	27	75,00	9	25,00	98	97,03	3	2,97
CASERTA	75	81,52	17	18,48	221	98,66	3	1,34
NAPOLI	312	86,19	50	13,81	700	99,43	4	0,57
SALERNO	143	88,27	19	11,73	252	84,28	47	15,72
<b>CAMPANIA</b>	<b>597</b>	<b>86,15</b>	<b>96</b>	<b>13,85</b>	<b>1.365</b>	<b>95,99</b>	<b>57</b>	<b>4,01</b>
MATERA	31	81,58	7	18,42	80	97,56	2	2,44
POTENZA	50	89,29	6	10,71	100	100,00	0	0,00
<b>BASILICATA</b>	<b>81</b>	<b>86,17</b>	<b>13</b>	<b>13,83</b>	<b>180</b>	<b>98,90</b>	<b>2</b>	<b>1,10</b>
BARI	172	88,21	23	11,79	437	99,09	4	0,91
BRINDISI	61	87,14	9	12,86	157	100,00	0	0,00
FOGGIA	98	82,35	21	17,65	239	100,00	0	0,00
LECCE	83	84,69	15	15,31	218	99,09	2	0,91
TARANTO	71	87,65	10	12,35	155	100,00	0	0,00
<b>PUGLIA</b>	<b>485</b>	<b>86,15</b>	<b>78</b>	<b>13,85</b>	<b>1.206</b>	<b>99,50</b>	<b>6</b>	<b>0,50</b>
COSENZA	146	87,43	21	12,57	321	98,47	5	1,53
CATANZARO	30	83,33	6	16,67	76	90,48	8	9,52
CROTONE	69	92,00	6	8,00	154	100,00	0	0,00
REGGIO CALABRIA	47	57,32	35	42,68	150	96,15	6	3,85
VIBO VALENTIA	27	87,10	4	12,90	63	98,44	1	1,56
<b>CALABRIA</b>	<b>319</b>	<b>81,59</b>	<b>72</b>	<b>18,41</b>	<b>764</b>	<b>97,45</b>	<b>20</b>	<b>2,55</b>
<b>ITALIA MERID.</b>	<b>1.482</b>	<b>85,12</b>	<b>259</b>	<b>14,88</b>	<b>3.515</b>	<b>97,64</b>	<b>85</b>	<b>2,36</b>

## ESAMI ALTRE CATEGORIE

	<i>PATENTI BE CE DE</i>							
	<i>TEORIA</i>				<i>GUIDA</i>			
	<i>IDONEI</i>	<i>%</i>	<i>RESPINTI</i>	<i>%</i>	<i>IDONEI</i>	<i>%</i>	<i>RESPINTI</i>	<i>%</i>
<i>AGRIGENTO</i>	57	81,43	13	18,57	72	100,00	0	0,00
<i>CALTANISSETTA</i>	48	96,00	2	4,00	123	100,00	0	0,00
<i>CATANIA</i>	92	84,40	17	15,60	229	97,45	6	2,55
<i>ENNA</i>	15	83,33	3	16,67	35	100,00	0	0,00
<i>MESSINA</i>	56	96,55	2	3,45	154	100,00	0	0,00
<i>PALERMO</i>	105	85,37	18	14,63	242	94,90	13	5,10
<i>RAGUSA</i>	34	89,47	4	10,53	105	98,13	2	1,87
<i>SIRACUSA</i>	19	86,36	3	13,64	82	98,80	1	1,20
<i>TRAPANI</i>	63	86,30	10	13,70	221	100,00	0	0,00
<b>SICILIA</b>	<b>489</b>	<b>87,17</b>	<b>72</b>	<b>12,83</b>	<b>1.263</b>	<b>98,29</b>	<b>22</b>	<b>1,71</b>
<i>CAGLIARI</i>	72	73,47	26	26,53	170	92,39	14	7,61
<i>NUORO</i>	16	100,00	0	0,00	62	98,41	1	1,59
<i>ORISTANO</i>	23	100,00	0	0,00	85	98,84	1	1,16
<i>SASSARI</i>	45	90,00	5	10,00	100	94,34	6	5,66
<b>SARDEGNA</b>	<b>156</b>	<b>83,42</b>	<b>31</b>	<b>16,58</b>	<b>417</b>	<b>94,99</b>	<b>22</b>	<b>5,01</b>
<b>ITALIA INSULARE</b>	<b>645</b>	<b>86,23</b>	<b>103</b>	<b>13,77</b>	<b>1.680</b>	<b>97,45</b>	<b>44</b>	<b>2,55</b>
<b>NAZIONALE</b>	<b>6.713</b>	<b>84,65</b>	<b>1.217</b>	<b>15,35</b>	<b>15.015</b>	<b>94,22</b>	<b>921</b>	<b>5,78</b>

## ESAMI PATENTI SPECIALI

	TEORIA				GUIDA			
	IDONEI	%	RESPINTI	%	IDONEI	%	RESPINTI	%
AOSTA	1	100,00	0	0,00	3	100,00	0	0,00
<b>VALLE D'AOSTA</b>	<b>1</b>	<b>100,00</b>	<b>0</b>	<b>0,00</b>	<b>3</b>	<b>100,00</b>	<b>0</b>	<b>0,00</b>
ALESSANDRIA	10	62,50	6	37,50	17	94,44	1	5,56
ASTI	1	100,00	0	0,00	12	100,00	0	0,00
BIELLA	2	66,67	1	33,33	14	93,33	1	6,67
CUNEO	12	46,15	14	53,85	40	88,89	5	11,11
NOVARA	10	52,63	9	47,37	18	81,82	4	18,18
TORINO	50	63,29	29	36,71	132	81,99	29	18,01
VERBANIA	1	33,33	2	66,67	15	100,00	0	0,00
VERCELLI	1	100,00	0	0,00	11	100,00	0	0,00
<b>PIEMONTE</b>	<b>87</b>	<b>58,78</b>	<b>61</b>	<b>41,22</b>	<b>259</b>	<b>86,62</b>	<b>40</b>	<b>13,38</b>
BERGAMO	23	79,31	6	20,69	60	92,31	5	7,69
BRESCIA	30	73,17	11	26,83	82	91,11	8	8,89
COMO	14	53,85	12	46,15	31	93,94	2	6,06
CREMONA	5	83,33	1	16,67	17	100,00	0	0,00
LECCO	4	100,00	0	0,00	16	80,00	4	20,00
LODI	1	100,00	0	0,00	6	100,00	0	0,00
MILANO	78	64,46	43	35,54	191	83,77	37	16,23
MANTOVA	8	66,67	4	33,33	17	80,95	4	19,05
PAVIA	5	71,43	2	28,57	18	94,74	1	5,26
SONDRIO	3	100,00	0	0,00	6	75,00	2	25,00
VARESE	20	47,62	22	52,38	87	92,55	7	7,45
<b>LOMBARDIA</b>	<b>191</b>	<b>65,41</b>	<b>101</b>	<b>34,59</b>	<b>531</b>	<b>88,35</b>	<b>70</b>	<b>11,65</b>
BOLZANO	11	52,38	10	47,62	30	88,24	4	11,76
TRENTO	6	46,15	7	53,85	36	87,80	5	12,20
<b>TRENTINO A.A.</b>	<b>17</b>	<b>50,00</b>	<b>17</b>	<b>50,00</b>	<b>66</b>	<b>88,00</b>	<b>9</b>	<b>12,00</b>
BELLUNO	4	36,36	7	63,64	11	91,67	1	8,33
PADOVA	23	62,16	14	37,84	41	87,23	6	12,77
ROVIGO	1	100,00	0	0,00	12	92,31	1	7,69
TREVISO	32	78,05	9	21,95	68	94,44	4	5,56
VENEZIA	13	50,00	13	50,00	44	95,65	2	4,35
VICENZA	14	73,68	5	26,32	47	90,38	5	9,62
VERONA	12	42,86	16	57,14	46	80,70	11	19,30
<b>VENETO</b>	<b>99</b>	<b>60,74</b>	<b>64</b>	<b>39,26</b>	<b>269</b>	<b>89,97</b>	<b>30</b>	<b>10,03</b>
GORIZIA	2	66,67	1	33,33	3	75,00	1	25,00
PORDENONE	8	57,14	6	42,86	19	95,00	1	5,00
TRIESTE	5	55,56	4	44,44	12	63,16	7	36,84
UDINE	2	28,57	5	71,43	21	95,45	1	4,55
<b>FRIULI V.G.</b>	<b>17</b>	<b>51,52</b>	<b>16</b>	<b>48,48</b>	<b>55</b>	<b>84,62</b>	<b>10</b>	<b>15,38</b>
GENOVA	10	58,82	7	41,18	51	94,44	3	5,56
IMPERIA	0	-	0	-	11	91,67	1	8,33
LA SPEZIA	3	33,33	6	66,67	13	86,67	2	13,33
SAVONA	6	66,67	3	33,33	8	100,00	0	0,00
<b>LIGURIA</b>	<b>19</b>	<b>54,29</b>	<b>16</b>	<b>45,71</b>	<b>83</b>	<b>93,26</b>	<b>6</b>	<b>6,74</b>
BOLOGNA	20	58,82	14	41,18	67	85,90	11	14,10
FERRARA	6	35,29	11	64,71	15	88,24	2	11,76
FORLI	5	31,25	11	68,75	16	66,67	8	33,33
MODENA	16	66,67	8	33,33	33	97,06	1	2,94
PIACENZA	5	38,46	8	61,54	12	85,71	2	14,29
PARMA	7	58,33	5	41,67	18	81,82	4	18,18
RAVENNA	1	33,33	2	66,67	15	83,33	3	16,67
REGGIO EMILIA	10	62,50	6	37,50	17	62,96	10	37,04
RIMINI	8	66,67	4	33,33	8	100,00	0	0,00
<b>EMILIA ROMAGNA</b>	<b>78</b>	<b>53,06</b>	<b>69</b>	<b>46,94</b>	<b>201</b>	<b>83,06</b>	<b>41</b>	<b>16,94</b>
<b>ITALIA SETT.</b>	<b>509</b>	<b>59,67</b>	<b>344</b>	<b>40,33</b>	<b>1.467</b>	<b>87,69</b>	<b>206</b>	<b>12,31</b>



## ESAMI PATENTI SPECIALI

	TEORIA				GUIDA			
	IDONEI	%	RESPINTI	%	IDONEI	%	RESPINTI	%
AREZZO	5	55,56	4	44,44	13	92,86	1	7,14
FIRENZE	15	78,95	4	21,05	19	76,00	6	24,00
GROSSETO	1	20,00	4	80,00	15	93,75	1	6,25
LIVORNO	2	28,57	5	71,43	11	84,62	2	15,38
LUCCA	8	80,00	2	20,00	18	94,74	1	5,26
MASSA CARRARA	2	100,00	0	0,00	1	100,00	0	0,00
PISA	7	38,89	11	61,11	30	100,00	0	0,00
PISTOIA	7	77,78	2	22,22	13	76,47	4	23,53
SIENA	5	50,00	5	50,00	15	83,33	3	16,67
<b>TOSCANA</b>	<b>52</b>	<b>58,43</b>	<b>37</b>	<b>41,57</b>	<b>135</b>	<b>88,24</b>	<b>18</b>	<b>11,76</b>
ANCONA	13	68,42	6	31,58	36	90,00	4	10,00
ASCOLI PICENO	7	58,33	5	41,67	14	63,64	8	36,36
MACERATA	6	50,00	6	50,00	21	91,30	2	8,70
PESARO	8	72,73	3	27,27	18	94,74	1	5,26
<b>MARCHE</b>	<b>34</b>	<b>62,96</b>	<b>20</b>	<b>37,04</b>	<b>89</b>	<b>85,58</b>	<b>15</b>	<b>14,42</b>
PERUGIA	13	92,86	1	7,14	21	91,30	2	8,70
TERNI	1	100,00	0	0,00	11	100,00	0	0,00
<b>UMBRIA</b>	<b>14</b>	<b>93,33</b>	<b>1</b>	<b>6,67</b>	<b>32</b>	<b>94,12</b>	<b>2</b>	<b>5,88</b>
FROSINONE	12	70,59	5	29,41	12	85,71	2	14,29
LATINA	8	42,11	11	57,89	24	88,89	3	11,11
RIETI	5	45,45	6	54,55	4	100,00	0	0,00
ROMA	64	44,14	81	55,86	194	84,35	36	15,65
VITERBO	3	100,00	0	0,00	13	100,00	0	0,00
<b>LAZIO</b>	<b>92</b>	<b>47,18</b>	<b>103</b>	<b>52,82</b>	<b>247</b>	<b>85,76</b>	<b>41</b>	<b>14,24</b>
L'AQUILA	1	25,00	3	75,00	11	100,00	0	0,00
CHIETI	11	55,00	9	45,00	15	83,33	3	16,67
PESCARA	6	50,00	6	50,00	21	91,30	2	8,70
TERAMO	3	42,86	4	57,14	7	70,00	3	30,00
<b>ABRUZZO</b>	<b>21</b>	<b>48,84</b>	<b>22</b>	<b>51,16</b>	<b>54</b>	<b>87,10</b>	<b>8</b>	<b>12,90</b>
CAMPOBASSO	5	71,43	2	28,57	4	100,00	0	0,00
ISERNIA	0	-	0	-	1	100,00	0	0,00
<b>MOLISE</b>	<b>5</b>	<b>71,43</b>	<b>2</b>	<b>28,57</b>	<b>5</b>	<b>100,00</b>	<b>0</b>	<b>0,00</b>
<b>ITALIA CENTRALE</b>	<b>218</b>	<b>54,09</b>	<b>185</b>	<b>45,91</b>	<b>562</b>	<b>87,00</b>	<b>84</b>	<b>13,00</b>
AVELLINO	10	90,91	1	9,09	21	95,45	1	4,55
BENEVENTO	2	66,67	1	33,33	10	90,91	1	9,09
CASERTA	18	60,00	12	40,00	20	100,00	0	0,00
NAPOLI	46	63,89	26	36,11	85	100,00	0	0,00
SALERNO	11	32,35	23	67,65	39	90,70	4	9,30
<b>CAMPANIA</b>	<b>87</b>	<b>58,00</b>	<b>63</b>	<b>42,00</b>	<b>175</b>	<b>96,69</b>	<b>6</b>	<b>3,31</b>
MATERA	8	66,67	4	33,33	9	90,00	1	10,00
POTENZA	2	33,33	4	66,67	4	100,00	0	0,00
<b>BASILICATA</b>	<b>10</b>	<b>55,56</b>	<b>8</b>	<b>44,44</b>	<b>13</b>	<b>92,86</b>	<b>1</b>	<b>7,14</b>
BARI	36	64,29	20	35,71	55	96,49	2	3,51
BRINDISI	5	55,56	4	44,44	17	100,00	0	0,00
FOGGIA	20	62,50	12	37,50	23	88,46	3	11,54
LECCE	5	31,25	11	68,75	25	100,00	0	0,00
TARANTO	13	50,00	13	50,00	32	96,97	1	3,03
<b>PUGLIA</b>	<b>79</b>	<b>56,83</b>	<b>60</b>	<b>43,17</b>	<b>152</b>	<b>96,20</b>	<b>6</b>	<b>3,80</b>
COSENZA	3	30,00	7	70,00	9	100,00	0	0,00
CATANZARO	4	100,00	0	0,00	4	80,00	1	20,00
CROTONE	1	100,00	0	0,00	3	100,00	0	0,00
REGGIO CALABRIA	12	54,55	10	45,45	23	95,83	1	4,17
VIBO VALENTIA	5	55,56	4	44,44	7	100,00	0	0,00
<b>CALABRIA</b>	<b>25</b>	<b>54,35</b>	<b>21</b>	<b>45,65</b>	<b>46</b>	<b>95,83</b>	<b>2</b>	<b>4,17</b>
<b>ITALIA MERID.</b>	<b>201</b>	<b>56,94</b>	<b>152</b>	<b>43,06</b>	<b>386</b>	<b>96,26</b>	<b>15</b>	<b>3,74</b>

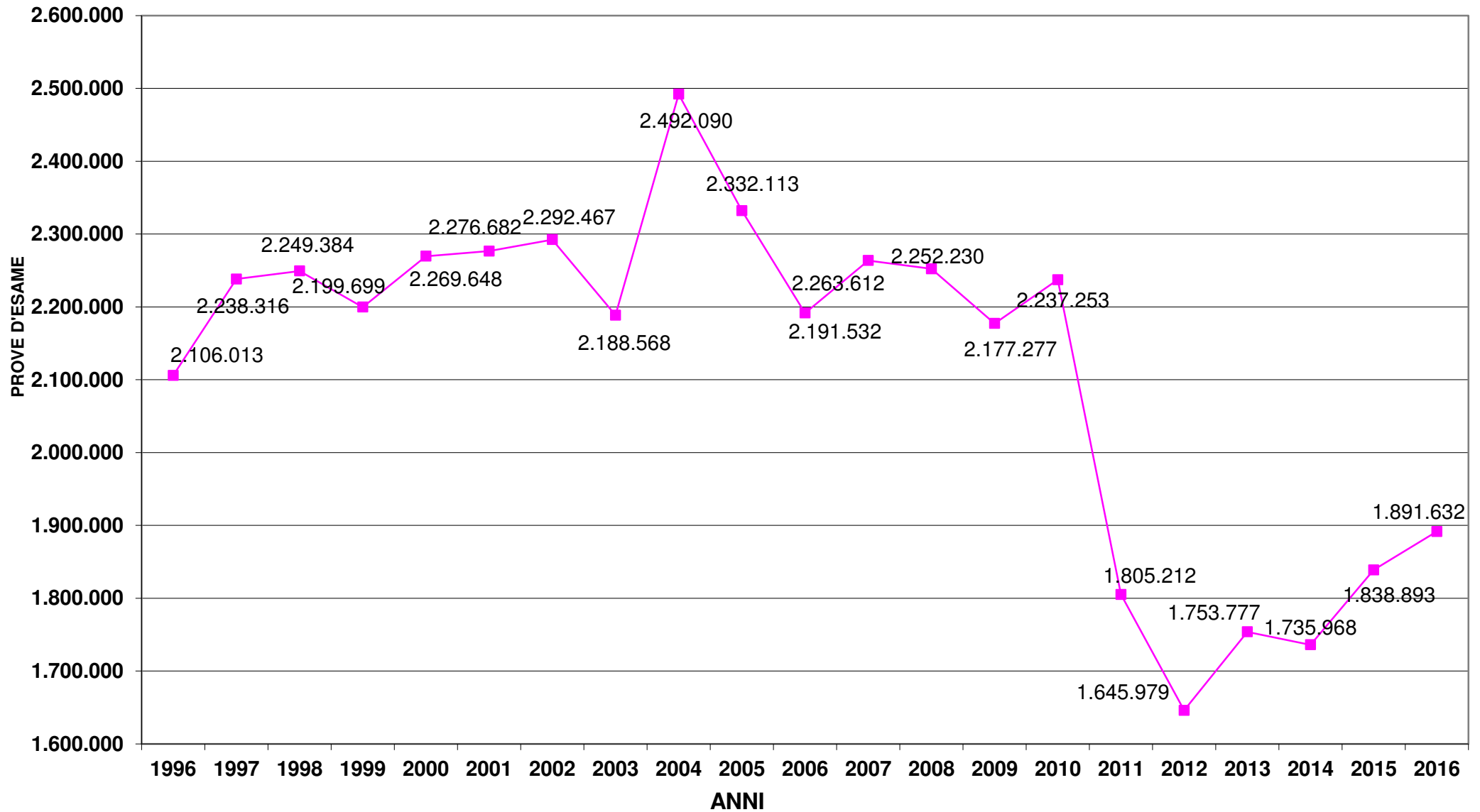
## ESAMI PATENTI SPECIALI

	TEORIA				GUIDA			
	IDONEI	%	RESPINTI	%	IDONEI	%	RESPINTI	%
<i>AGRIGENTO</i>	14	58,33	10	41,67	15	100,00	0	0,00
<i>CALTANISSETTA</i>	7	70,00	3	30,00	11	84,62	2	15,38
<i>CATANIA</i>	35	57,38	26	42,62	39	92,86	3	7,14
<i>ENNA</i>	4	57,14	3	42,86	2	100,00	0	0,00
<i>MESSINA</i>	9	75,00	3	25,00	15	100,00	0	0,00
<i>PALERMO</i>	16	72,73	6	27,27	31	96,88	1	3,13
<i>RAGUSA</i>	4	50,00	4	50,00	9	100,00	0	0,00
<i>SIRACUSA</i>	5	71,43	2	28,57	4	80,00	1	20,00
<i>TRAPANI</i>	10	55,56	8	44,44	22	100,00	0	0,00
<b>SICILIA</b>	<b>104</b>	<b>61,54</b>	<b>65</b>	<b>38,46</b>	<b>148</b>	<b>95,48</b>	<b>7</b>	<b>4,52</b>
<i>CAGLIARI</i>	10	62,50	6	37,50	28	82,35	6	17,65
<i>NUORO</i>	7	63,64	4	36,36	13	92,86	1	7,14
<i>ORISTANO</i>	2	50,00	2	50,00	7	87,50	1	12,50
<i>SASSARI</i>	8	80,00	2	20,00	9	90,00	1	10,00
<b>SARDEGNA</b>	<b>27</b>	<b>65,85</b>	<b>14</b>	<b>34,15</b>	<b>57</b>	<b>86,36</b>	<b>9</b>	<b>13,64</b>
<b>ITALIA INSULARE</b>	<b>131</b>	<b>62,38</b>	<b>79</b>	<b>37,62</b>	<b>205</b>	<b>92,76</b>	<b>16</b>	<b>7,24</b>
<b>NAZIONALE</b>	<b>1.059</b>	<b>58,22</b>	<b>760</b>	<b>41,78</b>	<b>2.620</b>	<b>89,09</b>	<b>321</b>	<b>10,91</b>

# **CAPITOLO V**

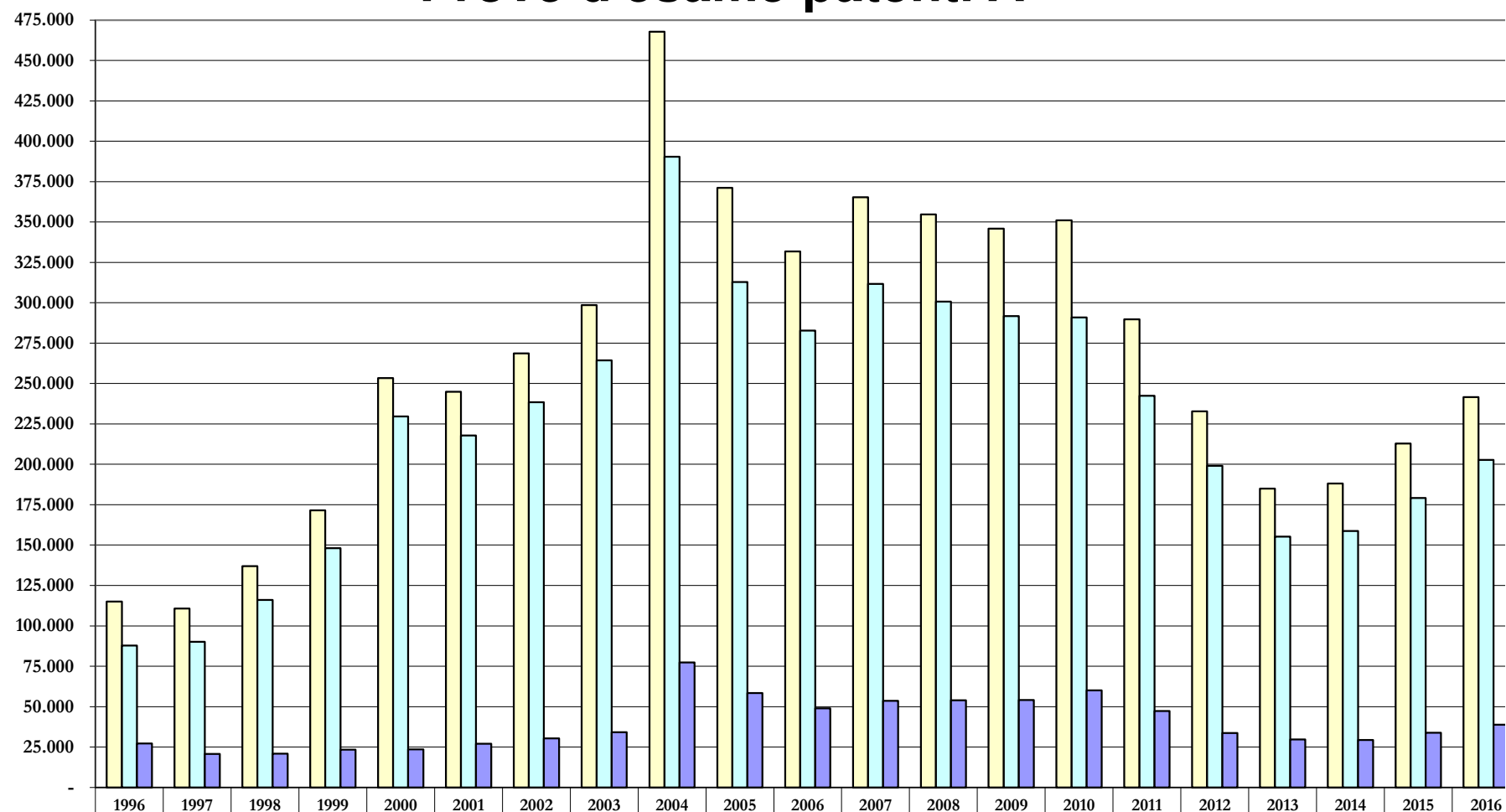
## **STATISTICHE STORICHE**

# Prove d'esame (teorie + guide)



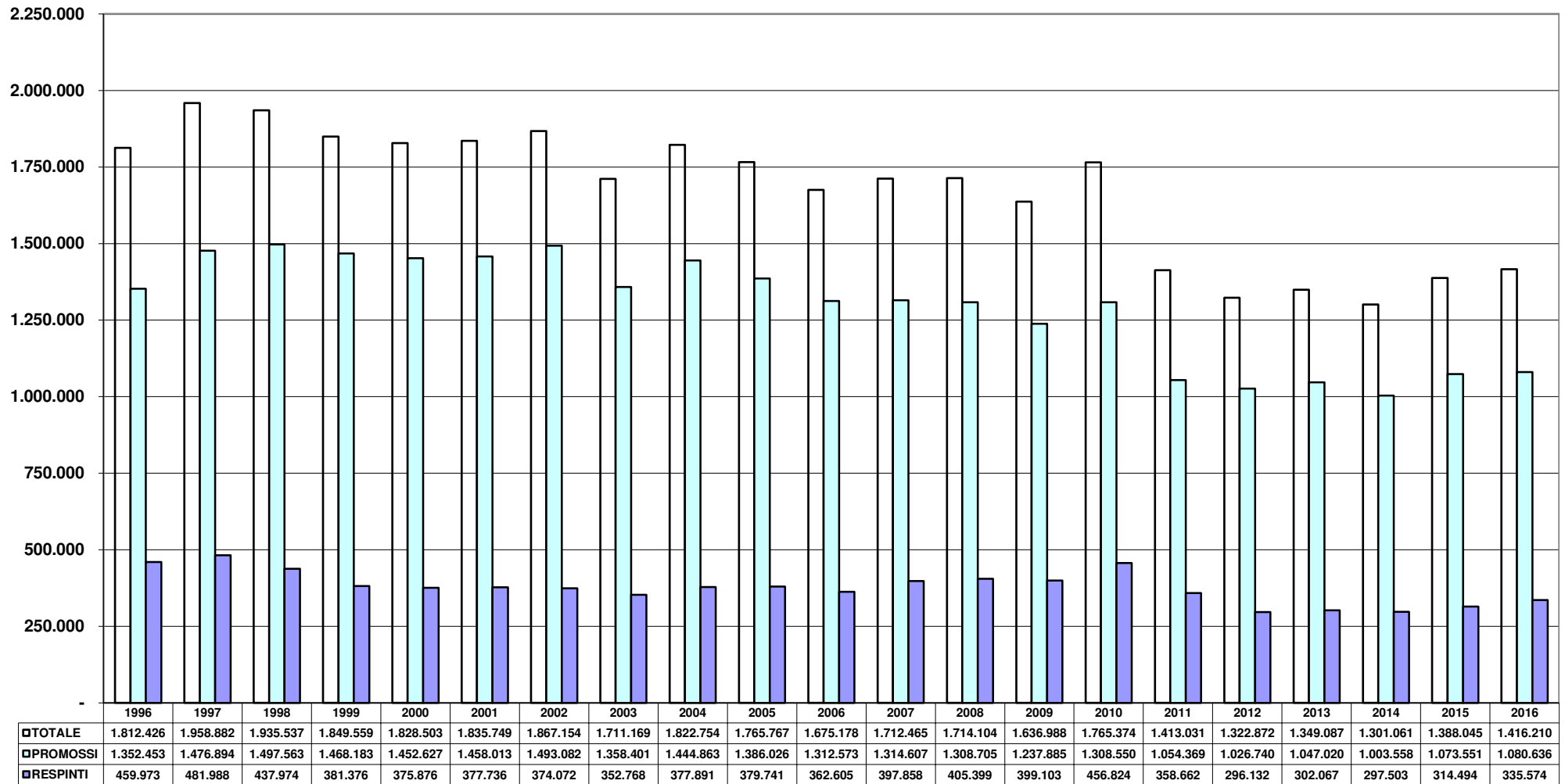
N.B. Dal 2013 è compresa la nuova categoria AM

# Prove d'esame patenti A

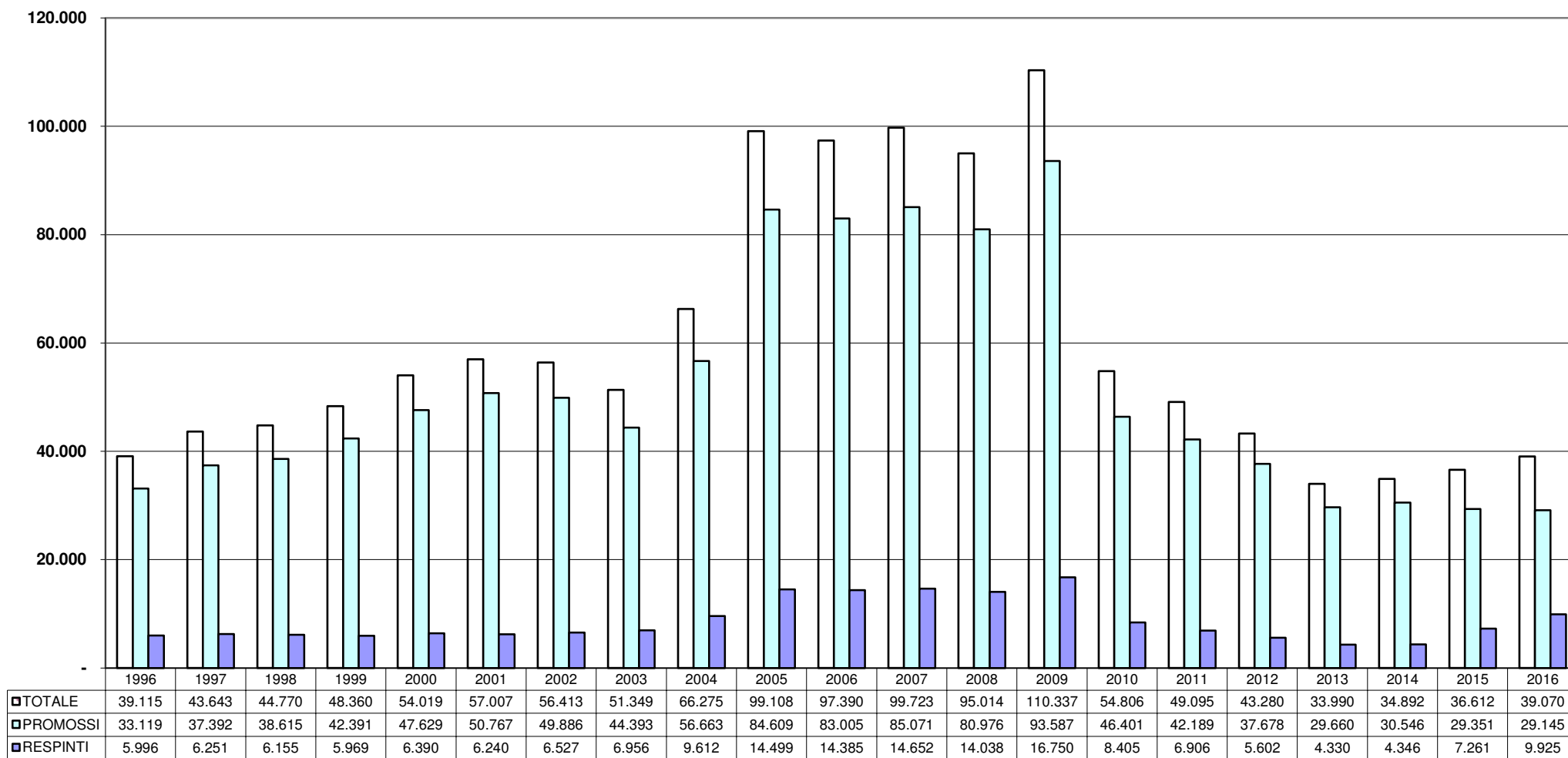


	1996	1997	1998	1999	2000	2001	2002	2003	2004	2005	2006	2007	2008	2009	2010	2011	2012	2013	2014	2015	2016
□TOTALE	114.968	110.722	136.923	171.465	253.308	244.842	268.649	298.632	467.715	371.212	331.750	365.378	354.645	345.834	350.962	289.749	232.798	184.913	188.161	212.906	241.55
□PROMOSSI	87.745	90.072	116.113	148.024	229.714	217.871	238.386	264.409	390.446	312.854	282.743	311.733	300.737	291.728	290.943	242.457	199.087	155.214	158.795	179.084	202.66
■RESPINTI	27.223	20.650	20.810	23.441	23.594	26.971	30.263	34.223	77.269	58.358	49.007	53.645	53.908	54.106	60.019	47.292	33.711	29.699	29.366	33.822	38.885

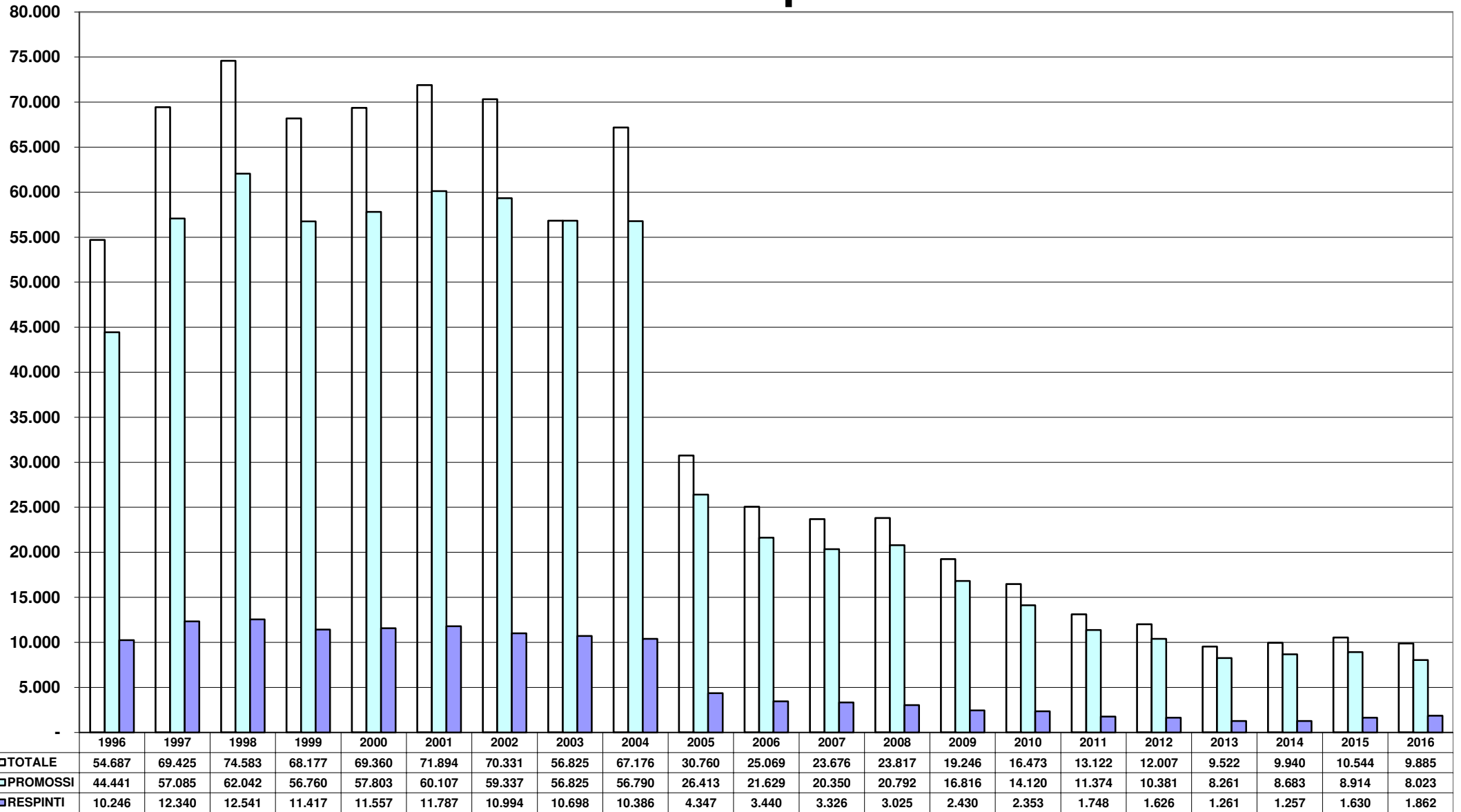
# Prove d'esame patenti B



# Prove d'esame patenti C

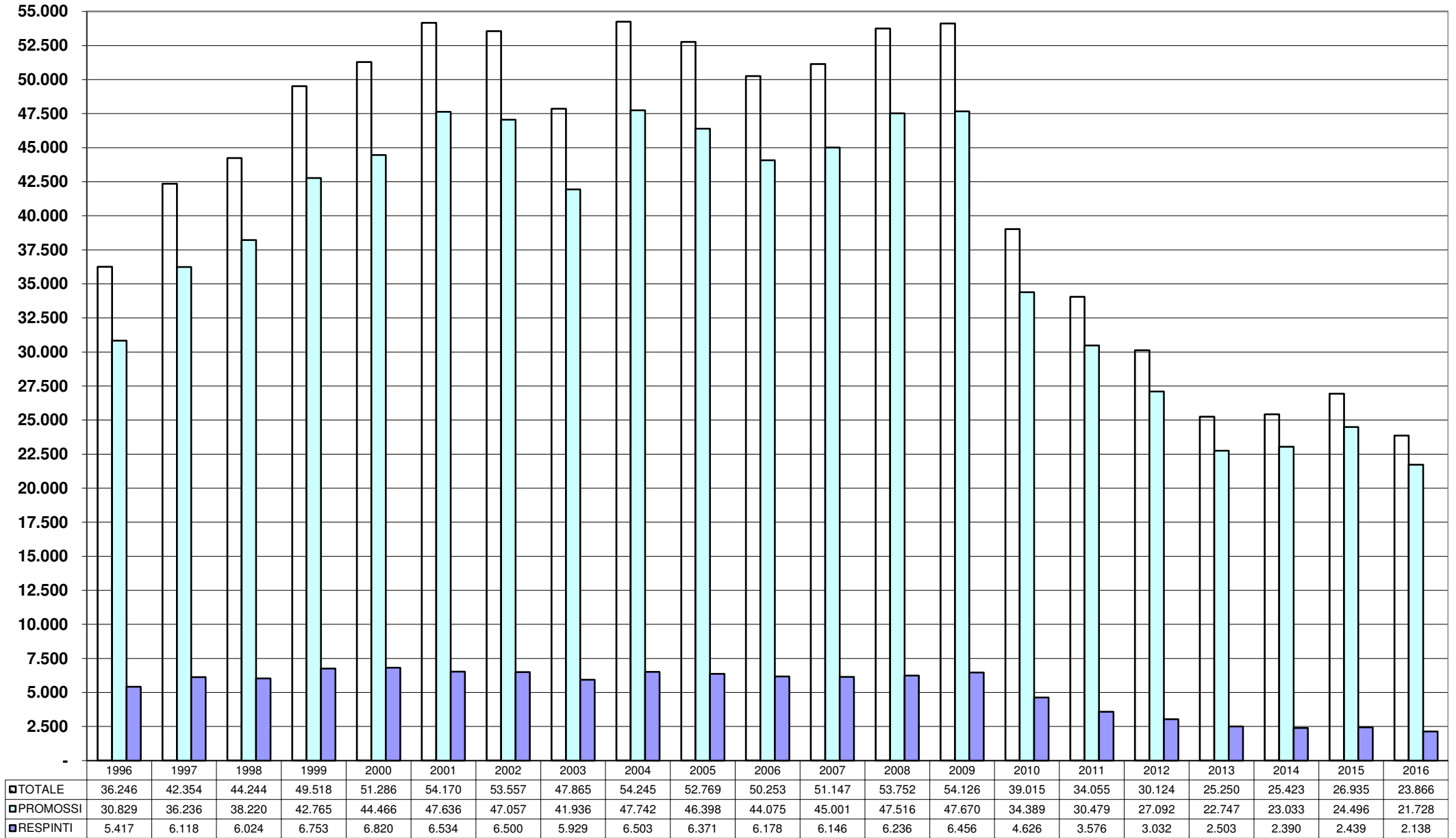


# Prove d'esame patenti D

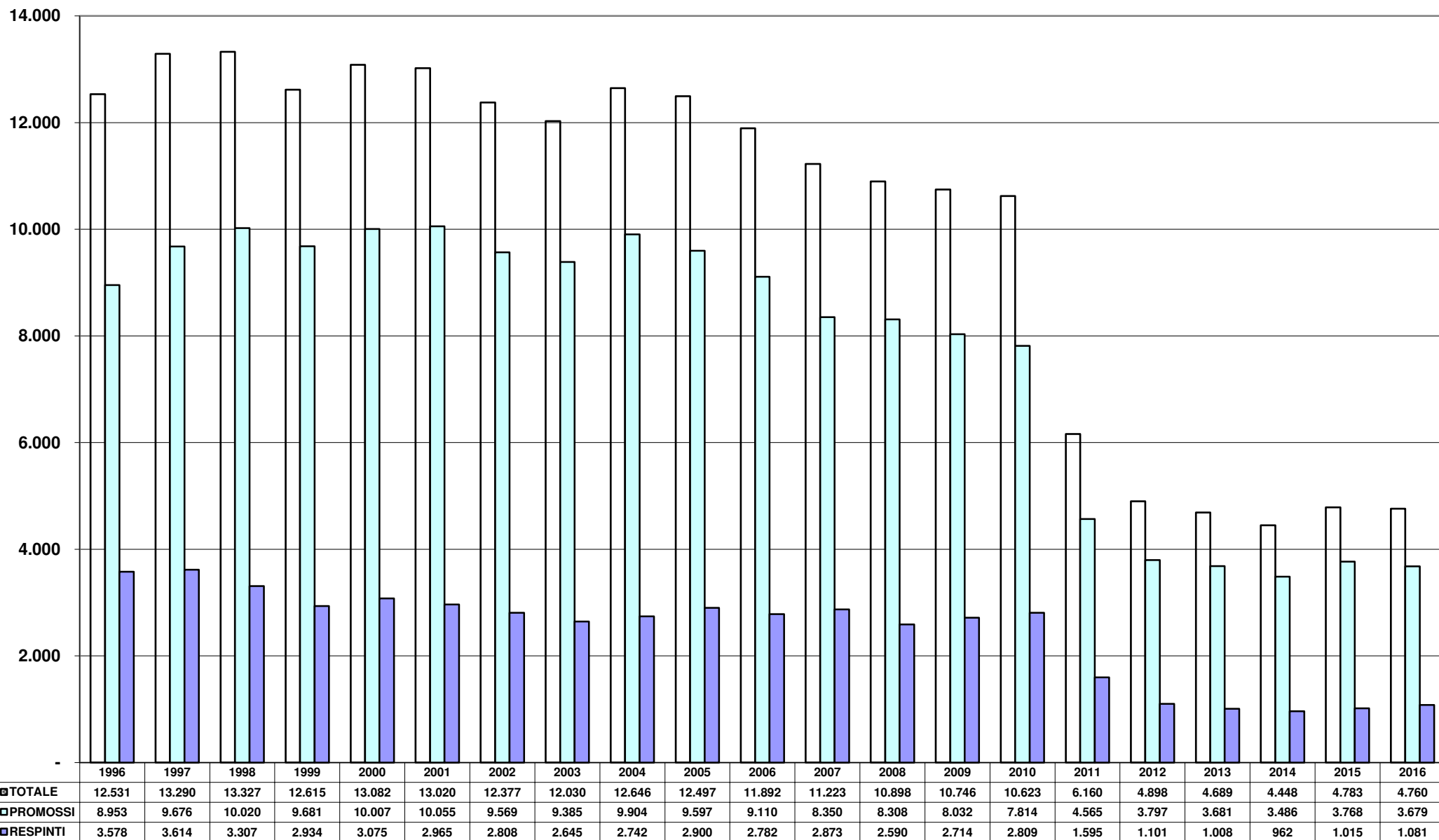




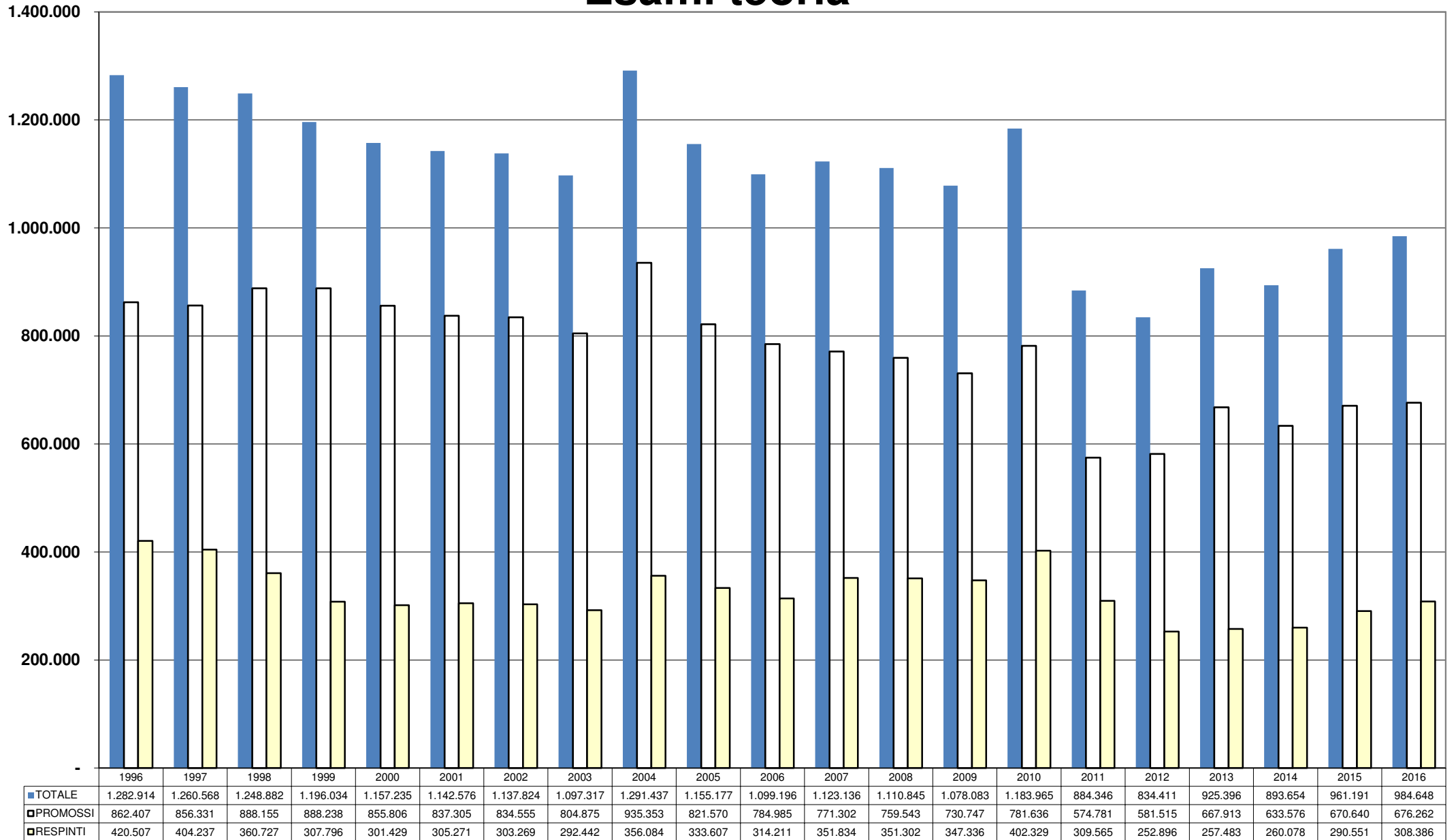
# Prove d'esame patenti E



# Prove d'esame patenti speciali

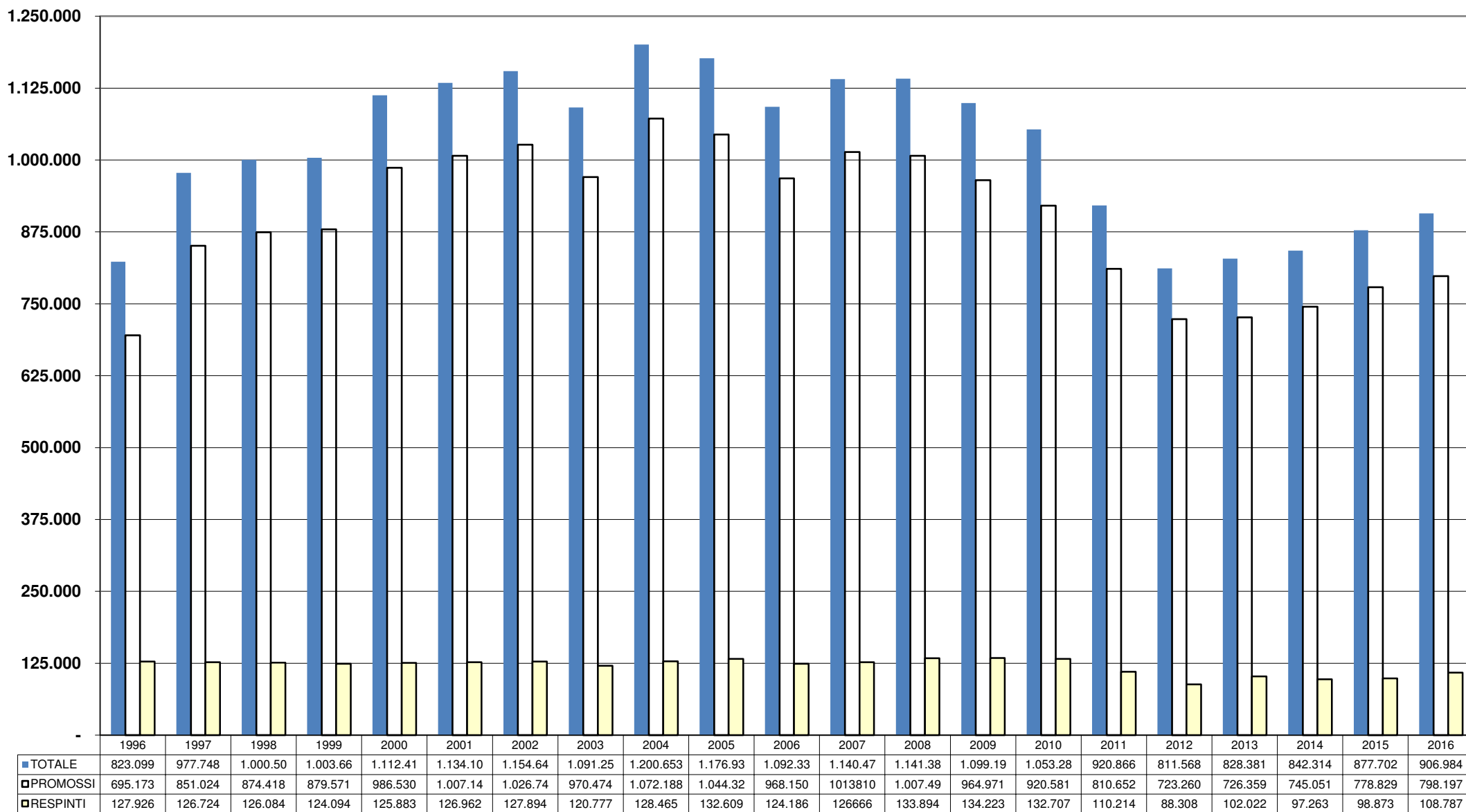


# Esami teoria



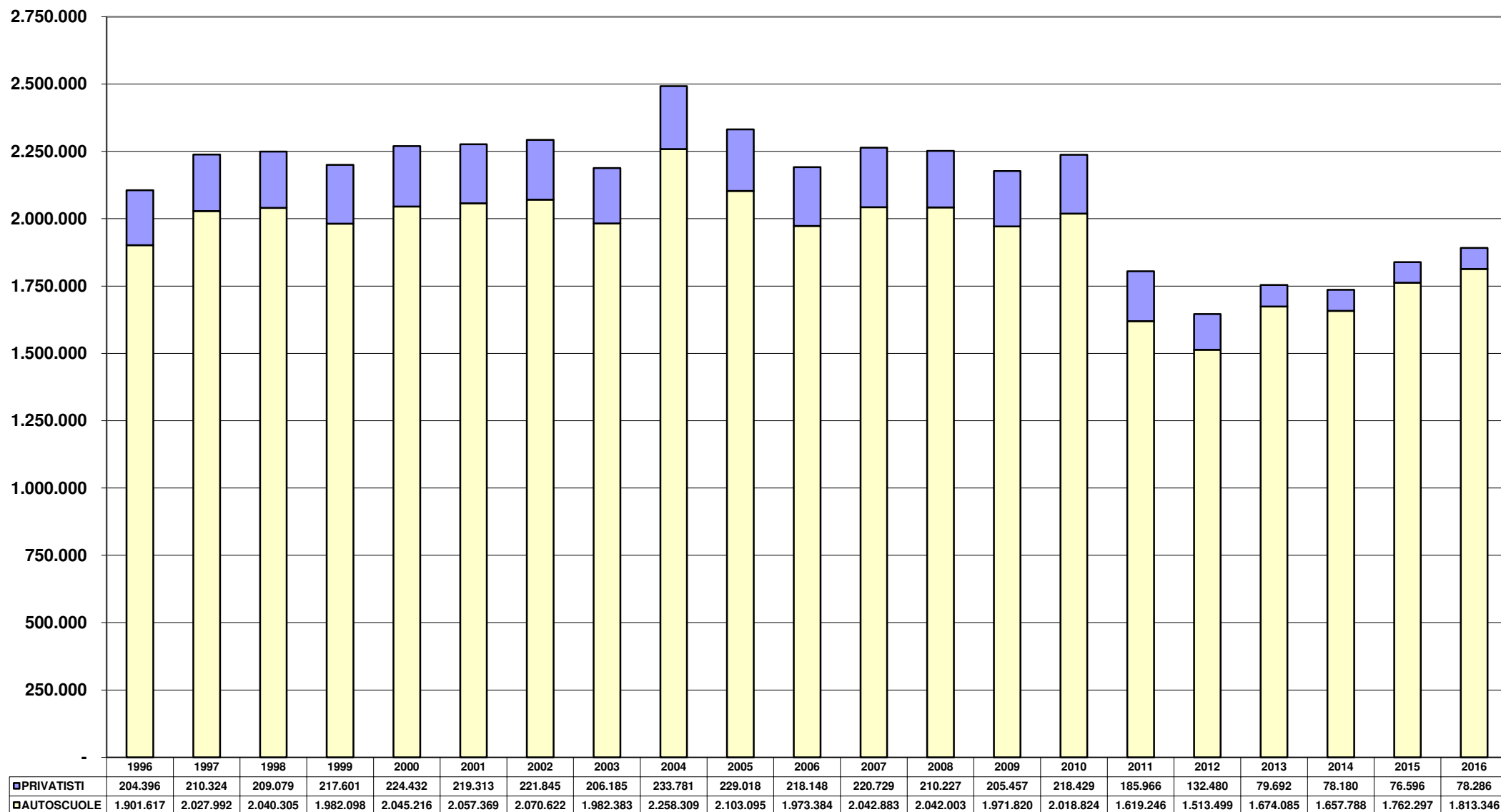
N.B. Dal 2013 è compresa la nuova categoria AM

# Esami guida



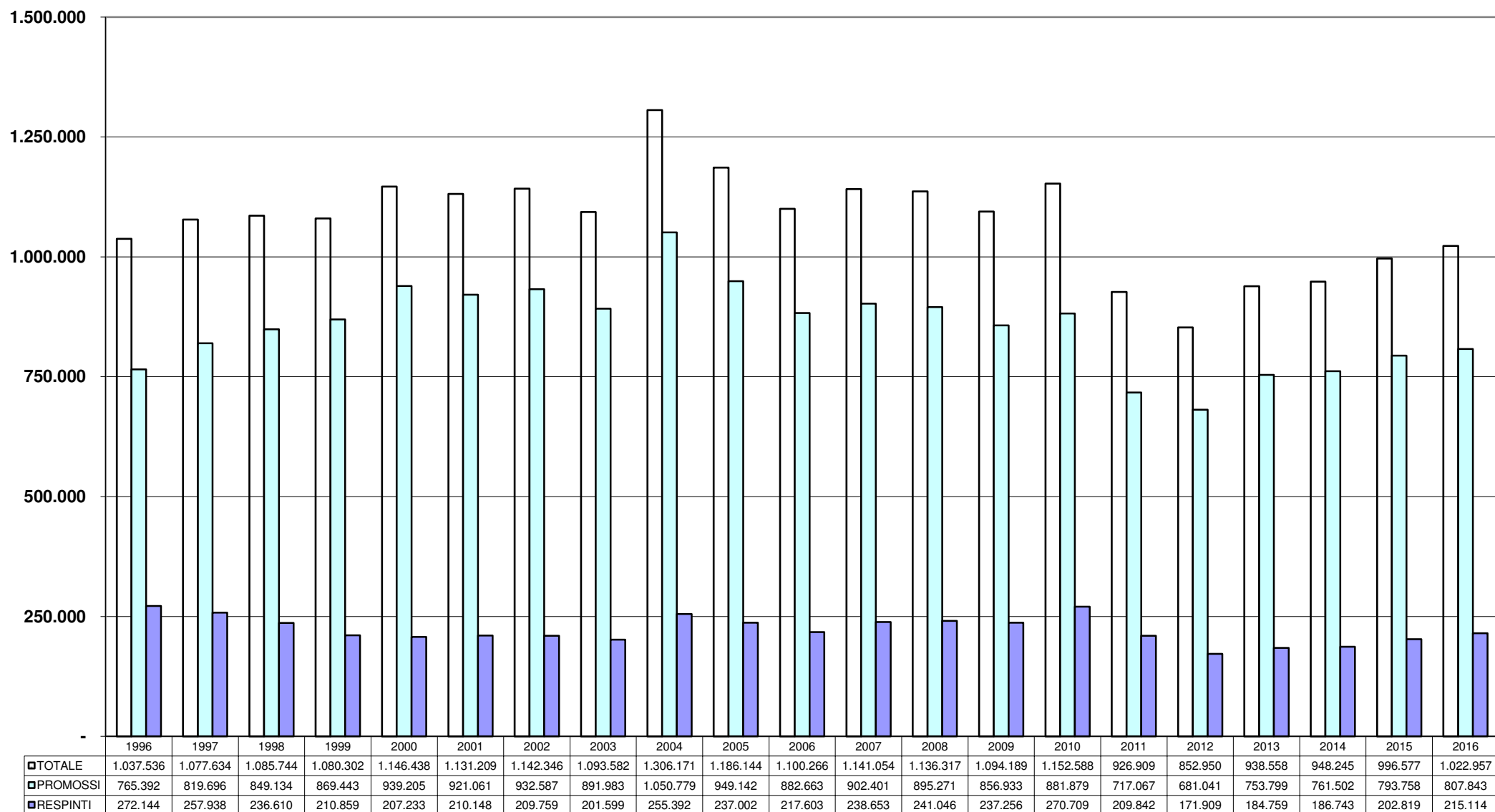
N.B. Dal 2013 è compresa la nuova categoria AM

# Prove d'esame (privatisti / autoscuole)



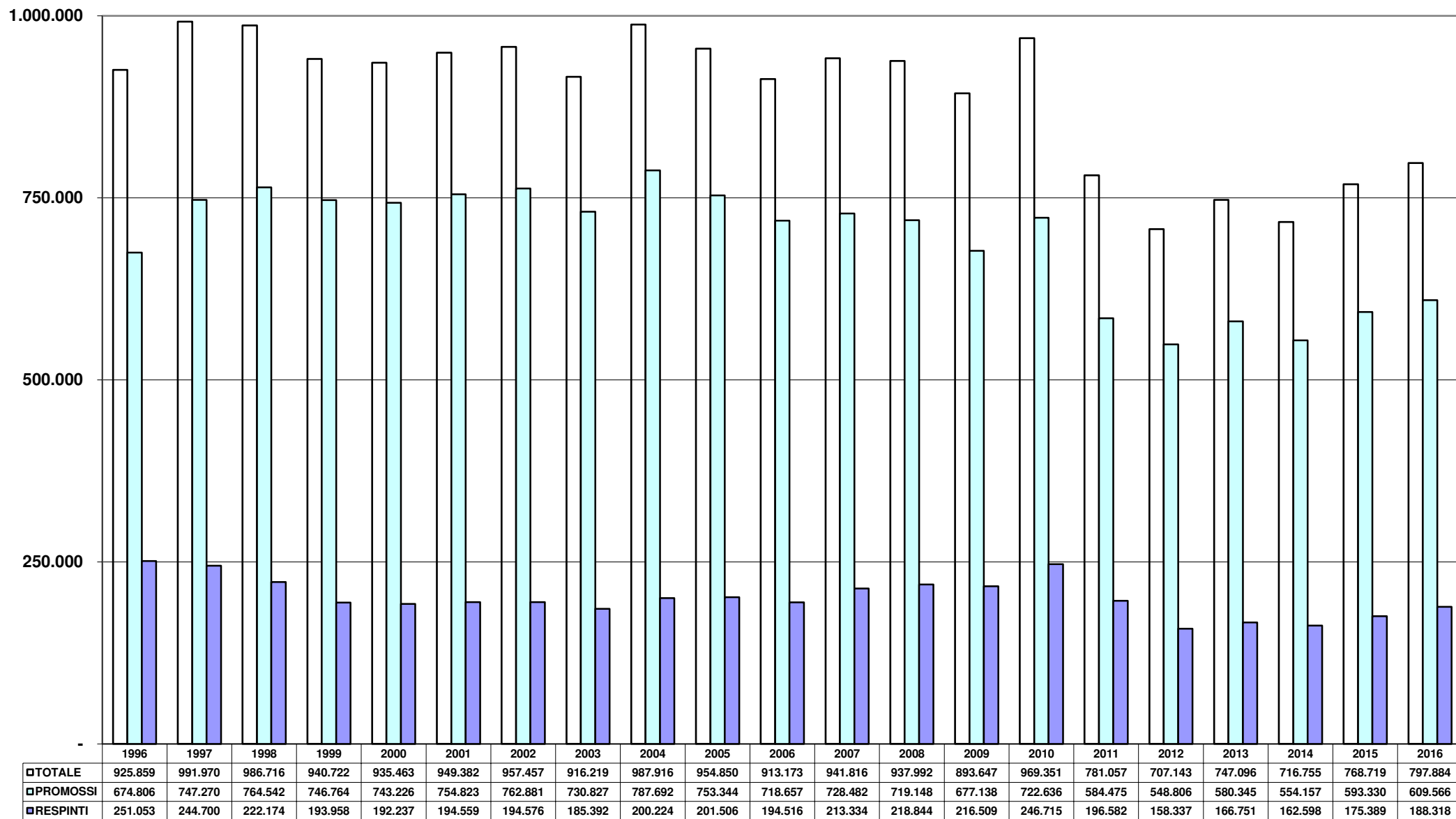
N.B. Dal 2013 è compresa la nuova categoria AM

# Prove d'esame patenti inferiori uomini



N.B. Dal 2013 è compresa la nuova categoria AM

# Prove d'esame patenti inferiori donne



N.B. Dal 2013 è compresa la nuova categoria AM

# **APPENDICE**



# ATTIVITA' AUTOSCUOLE

	<i>Scuole attive</i>	<i>Popolazione (*)</i>	<i>Abitanti x scuola</i>	<i>Tot.idonei guida</i>	<i>Idonei x scuola</i>	<i>Idonei x1000ab.</i>
AOSTA	9	127.329	14.148	1.735	193	14
<b>VALLE D'AOSTA</b>	<b>9</b>	<b>127.329</b>	<b>14.148</b>	<b>1.735</b>	<b>193</b>	<b>14</b>
ALESSANDRIA	38	428.826	11.285	5.003	132	12
ASTI	19	217.574	11.451	2.477	130	11
BIELLA	20	179.685	8.984	2.461	123	14
CUNEO	68	590.421	8.683	9.070	133	15
NOVARA	37	370.525	10.014	4.811	130	13
TORINO	251	2.282.197	9.092	23.864	95	10
VERBANIA	18	160.114	8.895	2.772	154	17
VERCELLI	14	174.904	12.493	2.617	187	15
<b>PIEMONTE</b>	<b>465</b>	<b>4.404.246</b>	<b>9.471</b>	<b>53.075</b>	<b>114</b>	<b>12</b>
BERGAMO	134	1.108.298	8.271	17.473	130	16
BRESCIA	144	1.264.105	8.779	15.803	110	13
COMO	77	599.654	7.788	8.372	109	14
CREMONA	33	360.444	10.923	4.507	137	13
LECCO	35	339.254	9.693	4.341	124	13
LODI	12	229.413	19.118	2.400	200	10
MILANO	345	4.074.585	11.810	43.033	125	11
MANTOVA	37	412.868	11.159	4.428	120	11
PAVIA	37	547.926	14.809	5.957	161	11
SONDRIO	18	181.712	10.095	3.078	171	17
VARESE	101	890.090	8.813	11.586	115	13
<b>LOMBARDIA</b>	<b>973</b>	<b>10.008.349</b>	<b>10.286</b>	<b>120.978</b>	<b>124</b>	<b>12</b>
BOLZANO	60	520.891	8.682	8.321	139	16
TRENTO	65	538.223	8.280	8.085	124	15
<b>TRENTINO ALTO-ADIG</b>	<b>125</b>	<b>1.059.114</b>	<b>8.473</b>	<b>16.406</b>	<b>131</b>	<b>15</b>
BELLUNO	21	206.856	9.850	2.775	132	13
PADOVA	108	936.887	8.675	11.072	103	12
ROVIGO	49	240.540	4.909	3.300	67	14
TREVISO	123	885.447	7.199	12.493	102	14
VENEZIA	99	855.696	8.643	9.290	94	11
VICENZA	99	867.314	8.761	12.242	124	14
VERONA	128	922.383	7.206	12.526	98	14
<b>VENETO</b>	<b>627</b>	<b>4.915.123</b>	<b>7.839</b>	<b>63.698</b>	<b>102</b>	<b>13</b>
GORIZIA	16	140.268	8.767	1.726	108	12
PORDENONE	26	312.794	12.031	3.387	130	11
TRIESTE	18	234.874	13.049	2.681	149	11
UDINE	63	533.282	8.465	6.046	96	11
<b>FRIULI-VENEZIA-GIUL</b>	<b>123</b>	<b>1.221.218</b>	<b>9.929</b>	<b>13.840</b>	<b>113</b>	<b>11</b>
GENOVA	73	854.099	11.700	10.469	143	12
IMPERIA	18	215.244	11.958	3.216	179	15
LA SPEZIA	22	221.003	10.046	2.907	132	13
SAVONA	33	280.707	8.506	3.987	121	14
<b>LIGURIA</b>	<b>146</b>	<b>1.571.053</b>	<b>10.761</b>	<b>20.579</b>	<b>141</b>	<b>13</b>
BOLOGNA	89	1.005.831	11.301	11.877	133	12
FERRARA	42	351.436	8.368	3.896	93	11
FORLI'	43	394.601	9.177	4.602	107	12
MODENA	65	701.642	10.794	7.772	120	11
PIACENZA	30	286.997	9.567	3.314	110	12
PARMA	47	447.779	9.527	4.915	105	12
RAVENNA	35	391.525	11.186	4.543	130	12
REGGIO NELL'EMILIA	67	532.872	7.953	6.121	91	11
RIMINI	37	335.463	9.067	5.529	149	16
<b>EMILIA-ROMAGNA</b>	<b>455</b>	<b>4.448.146</b>	<b>9.776</b>	<b>52.569</b>	<b>116</b>	<b>12</b>
<b>ITALIA DEL NORD</b>	<b>2.923</b>	<b>27.754.578</b>	<b>9.495</b>	<b>342.880</b>	<b>117</b>	<b>12</b>

# ATTIVITA' AUTOSCUOLE

	<i>Scuole attive</i>	<i>Popolazione (*)</i>	<i>Abitanti x scuola</i>	<i>Tot.idonei guida</i>	<i>Idonei x scuola</i>	<i>Idonei x1000ab.</i>
AREZZO	45	345.110	7.669	4.897	109	14
FIRENZE	116	1.266.471	10.918	16.640	143	13
GROSSETO	23	223.652	9.724	2.944	128	13
LIVORNO	28	337.951	12.070	4.751	170	14
LUCCA	38	391.228	10.295	5.541	146	14
MASSA CARRARA	20	197.722	9.886	2.547	127	13
PISA	44	420.913	9.566	6.965	158	17
PISTOIA	28	291.963	10.427	3.469	124	12
SIENA	30	269.388	8.980	3.871	129	14
<b>TOSCANA</b>	<b>372</b>	<b>3.744.398</b>	<b>10.066</b>	<b>51.625</b>	<b>139</b>	<b>14</b>
ANCONA	64	476.192	7.441	7.264	114	15
ASCOLI PICENO	48	385.691	8.035	5.731	119	15
MACERATA	50	320.308	6.406	4.713	94	15
PESARO	33	361.561	10.956	5.989	181	17
<b>MARCHE</b>	<b>195</b>	<b>1.543.752</b>	<b>7.917</b>	<b>23.697</b>	<b>122</b>	<b>15</b>
PERUGIA	93	662.110	7.119	8.869	95	13
TERNI	24	229.071	9.545	2.671	111	12
<b>UMBRIA</b>	<b>117</b>	<b>891.181</b>	<b>7.617</b>	<b>11.540</b>	<b>99</b>	<b>13</b>
FROSINONE	60	495.026	8.250	5.589	93	11
LATINA	69	574.226	8.322	8.300	120	14
RIETI	21	158.467	7.546	2.094	100	13
ROMA	434	4.340.474	10.001	52.656	121	12
VITERBO	39	320.279	8.212	4.518	116	14
<b>LAZIO</b>	<b>623</b>	<b>5.888.472</b>	<b>9.452</b>	<b>73.157</b>	<b>117</b>	<b>12</b>
L'AQUILA	30	303.239	10.108	3.536	118	12
CHIETI	53	390.962	7.377	5.484	103	14
PESCARA	39	321.973	8.256	4.366	112	14
TERAMO	27	310.339	11.494	3.611	134	12
<b>ABRUZZO</b>	<b>149</b>	<b>1.326.513</b>	<b>8.903</b>	<b>16.997</b>	<b>114</b>	<b>13</b>
CAMPOBASSO	34	225.622	6.636	3.698	109	16
ISERNIA	12	86.405	7.200	1.594	133	18
<b>MOLISE</b>	<b>46</b>	<b>312.027</b>	<b>6.783</b>	<b>5.292</b>	<b>115</b>	<b>17</b>
<b>ITALIA CENTRALE</b>	<b>1.502</b>	<b>13.706.343</b>	<b>9.125</b>	<b>182.308</b>	<b>121</b>	<b>13</b>
AVELLINO	67	425.325	6.348	5.237	78	12
BENEVENTO	52	280.707	5.398	4.184	80	15
CASERTA	121	924.414	7.640	13.788	114	15
NAPOLI	360	3.113.898	8.650	45.775	127	15
SALERNO	129	1.106.506	8.578	15.496	120	14
<b>CAMPANIA</b>	<b>729</b>	<b>5.850.850</b>	<b>8.026</b>	<b>84.480</b>	<b>116</b>	<b>14</b>
MATERA	42	373.097	8.883	3.262	78	9
POTENZA	61	200.597	3.288	4.939	81	25
<b>BASILICATA</b>	<b>103</b>	<b>573.694</b>	<b>5.570</b>	<b>8.201</b>	<b>80</b>	<b>14</b>
BARI	160	1.657.354	10.358	20.809	130	13
BRINDISI	46	398.661	8.667	5.732	125	14
FOGGIA	88	630.851	7.169	10.069	114	16
LECCE	146	804.239	5.508	12.551	86	16
TARANTO	57	586.061	10.282	6.568	115	11
<b>PUGLIA</b>	<b>497</b>	<b>4.077.166</b>	<b>8.204</b>	<b>55.729</b>	<b>112</b>	<b>14</b>
COSENZA	120	714.400	5.953	9.761	81	14
CATANZARO	56	363.057	6.483	4.723	84	13
CROTONE	28	174.712	6.240	2.588	92	15
REGGIO DI CALABRIA	79	555.836	7.036	8.154	103	15
VIBO VALENTIA	27	162.516	6.019	2.620	97	16
<b>CALABRIA</b>	<b>310</b>	<b>1.970.521</b>	<b>6.357</b>	<b>27.846</b>	<b>90</b>	<b>14</b>
<b>ITALIA MERIDIONALE</b>	<b>1.639</b>	<b>12.472.231</b>	<b>7.610</b>	<b>176.256</b>	<b>108</b>	<b>14</b>

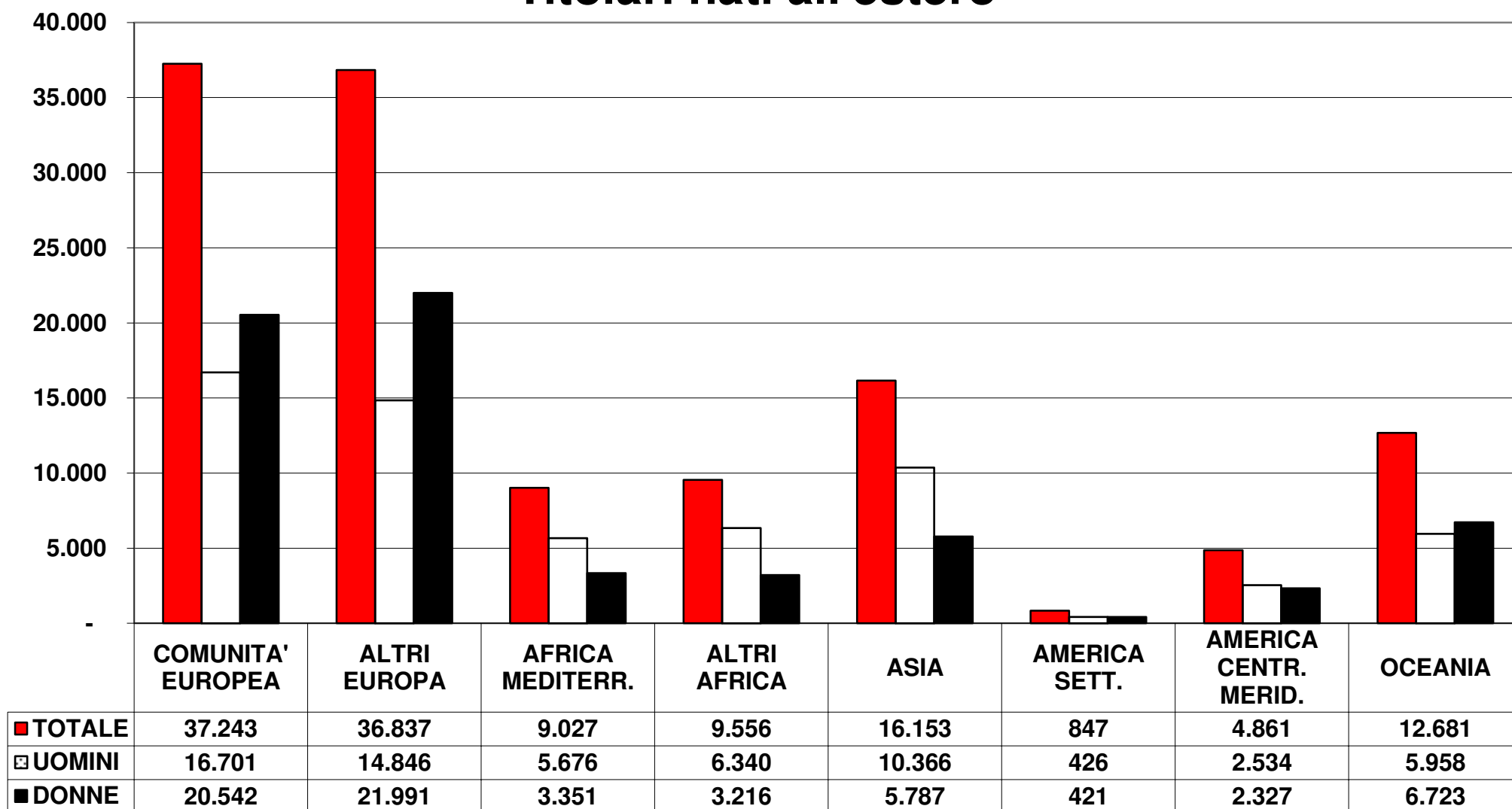
# ATTIVITA' AUTOSCUOLE

	<i>Scuole attive</i>	<i>Popolazione (*)</i>	<i>Abitanti x scuola</i>	<i>Tot.idonei guida</i>	<i>Idonei x scuola</i>	<i>Idonei x1000ab.</i>
<i>AGRIGENTO</i>	75	445.129	5.935	8.144	109	18
<i>CALTANISSETTA</i>	50	271.758	5.435	5.082	102	19
<i>CATANIA</i>	146	1.115.535	7.641	16.367	112	15
<i>ENNA</i>	43	169.782	3.948	3.010	70	18
<i>MESSINA</i>	79	640.675	8.110	8.972	114	14
<i>PALERMO</i>	172	1.271.406	7.392	17.828	104	14
<i>RAGUSA</i>	53	320.226	6.042	6.289	119	20
<i>SIRACUSA</i>	59	403.985	6.847	6.268	106	16
<i>TRAPANI</i>	64	435.765	6.809	8.025	125	18
<b>SICILIA</b>	<b>741</b>	<b>5.074.261</b>	<b>6.848</b>	<b>79.985</b>	<b>108</b>	<b>16</b>
<i>CAGLIARI</i>	83	787.671	9.490	7.436	90	9
<i>NUORO</i>	32	214.396	6.700	2.590	81	12
<i>ORISTANO</i>	21	161.600	7.695	1.935	92	12
<i>SASSARI</i>	47	494.471	10.521	4.807	102	10
<b>SARDEGNA</b>	<b>183</b>	<b>1.658.138</b>	<b>9.061</b>	<b>16.768</b>	<b>92</b>	<b>10</b>
<i>ITALIA INSULARE</i>	924	6.732.399	7.286	96.753	105	14
<b>NAZIONALE</b>	<b>6.988</b>	<b>60.665.551</b>	<b>8.681</b>	<b>778.829</b>	<b>111</b>	<b>13</b>

(\*) FONTE I.S.T.A.T. (Situazione al 01-01-2016 dati provvisori)

# PATENTI EMESSE A SEGUITO ESAME 2016

## Titolari nati all'estero



# PATENTI EMESSE A SEGUITO ESAME 2016

## Fasce d'età

